

Einwohnergemeinde **THUNSTETTEN**

Jahresrechnung 2022

Inhaltsverzeichnis

1.1 Bericht.....	5
1.1.1 Erfolgsrechnung.....	6
1.1.2 Spezialfinanzierungen.....	10
1.1.3 Übrige Spezialfinanzierungen mit Gemeindereglement.....	10
1.1.4 Investitionsrechnung	10
1.1.5 Bilanz	11
1.1.6 Nachkredite.....	11
1.2 Spezialfinanzierungen.....	12
2 ECKDATEN	13
2.1 Übersicht	13
2.2 Selbstfinanzierung / Finanzierungsergebnis	14
2.3 Gestufte Erfolgsausweise	15
2.3.1 Gesamter Haushalt	15
2.3.2 Allgemeiner Haushalt	16
2.3.3 Wasserversorgung.....	17
2.3.4 Abwasserversorgung	18
2.3.5 Abfallentsorgung	19
3 BILANZ	20
4 FUNKTIONEN.....	21
4.1 Erfolgsrechnung	21
4.1.1 Kommentar	22
4.2 Investitionsrechnung.....	28
5 SACHGRUPPEN	29
5.1 Erfolgsrechnung	29
5.2 Investitionsrechnung.....	30
6 GELDFLUSSRECHNUNG	31

7 FINANZKENNZAHLEN	33
7.1 Gesamthaushalt	33
7.2 Allgemeiner Haushalt	35
7.3 Spezialfinanzierung Wasserversorgung.....	36
7.4 Spezialfinanzierung Abwasserentsorgung	37
7.5 Spezialfinanzierung Abfall	38
8 ANTRAG DER EXEKUTIVE.....	39
9 BESTÄTIGUNGSBERICHT	41
10 GENEHMIGUNG DER JAHRESRECHNUNG	42
11 ANHANG	43
11.1 Regelwerk	43
11.1.1 Angewendetes Regelwerk.....	43
11.1.2 Bewertung Finanzvermögen	43
11.1.3 Bewertung Verwaltungsvermögen.....	44
11.1.4 Aktivierungsgrenzen.....	44
11.1.5 Bestehendes Verwaltungsvermögen	44
11.2 Grundlagen der Jahresrechnung	45
11.3 Eigenkapitalnachweis	46
11.4 Rückstellungsspiegel	47
11.5 Beteiligungsspiegel.....	48
11.6 Gewährleistungsspiegel.....	53
11.7 Anlagespiegel.....	54
11.8 Kreditkontrolle	57
11.8.1 Verpflichtungskredite für Investitionen.....	57
11.8.2 Nachkredite.....	60
11.9 Weitere massgebende Angaben.....	61
12 DETAILS ZUR RECHNUNG	63

Bilanz.....	64 - 72
Erfolgsrechnung nach Funktionen.....	73 - 104
Erfolgsrechnung nach Sachgruppen	105 - 122
Investitionsrechnung nach Funktionen	123 - 127
Investitionsrechnung nach Sachgruppen	128 - 129

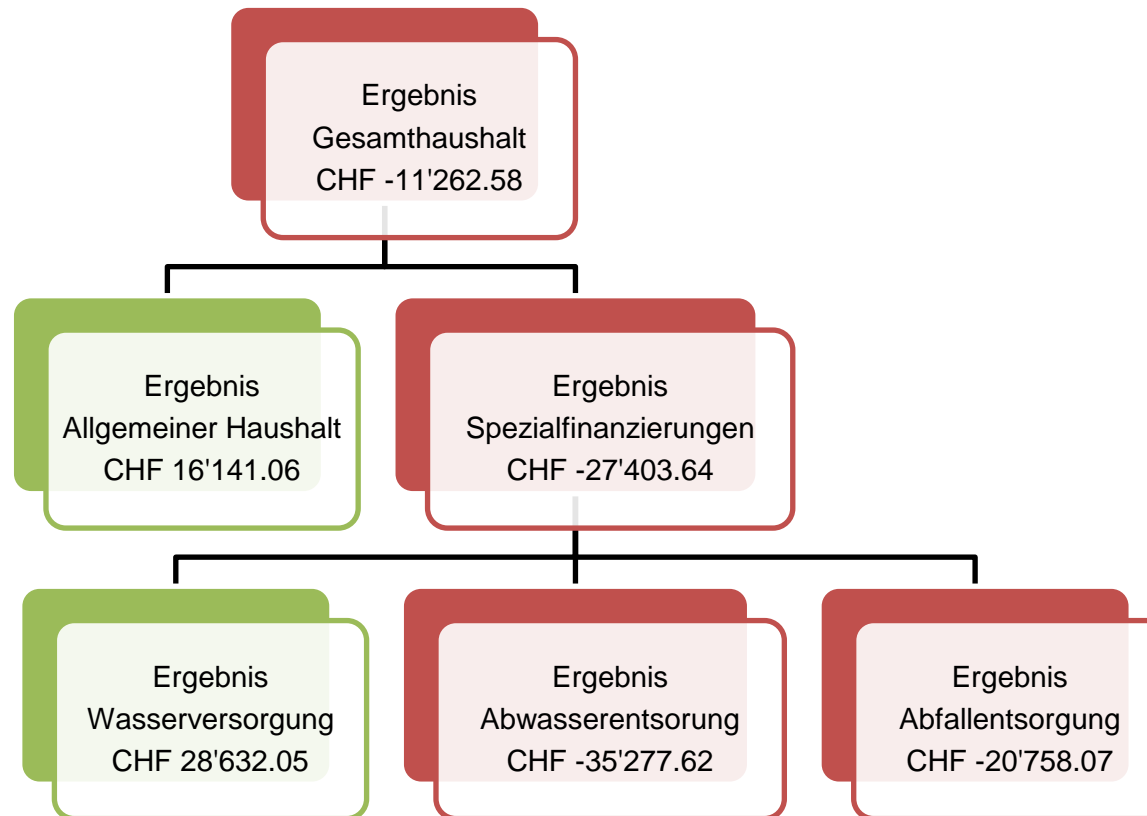
1.1 Bericht

Allgemeines

Die Jahresrechnung 2022 wurde nach dem Rechnungslegungsmodell HRM2 gemäss Art. 70 Gemeindegesetz (GG, BSG 170.11) erstellt. Zum Einsatz gelangte die Software „Abacus“ betrieben von der Talus Informatik AG. Für die Rechnungsführung ist Finanzverwalterin Isabelle Mühlethaler zuständig.

Ergebnisse

Nach HRM2 muss das Ergebnis des Gesamthaushaltes genehmigt werden.



1.1.1 Erfolgsrechnung

Erfolgsrechnung Gesamthaushalt

Der Gesamthaushalt schliesst mit einem Aufwandüberschuss von CHF 11'262.58 ab. Budgetiert war ein Ertragsüberschuss von CHF 45'951.00. Die Schlechterstellung gegenüber dem Budget 2022 beträgt CHF 57'213.58.

Erfolgsrechnung allgemeiner Haushalt

Der **allgemeine Haushalt** schliesst nach Einlage in die Spezialfinanzierung Vorfinanzierung Verwaltungsvermögen von CHF 500'000.00 mit einem Ertragsüberschuss von CHF 16'141.06 ab. Budgetiert war ein ausgeglichenes Budget. Die **Besserstellung** ist insbesondere auf **Mehreinnahmen** im Bereich **Einkommens- und Vermögenssteuern natürliche Personen, Gewinnsteuern der juristischen Personen** und **Grundstückgewinnsteuern** zurückzuführen.

Die nachfolgenden Kommentare beziehen sich auf den Gesamthaushalt.

Personalaufwand

Der Personalaufwand fällt gegenüber dem Budget 2022 CHF 57'162.64 tiefer aus. Die Ausgaben entsprechen der Jahresrechnung 2021.

Sach- und übriger Betriebsaufwand

Der Sachaufwand liegt CHF 313'154.13 über dem Budget 2022. Die Mehrausgaben betreffen den baulichen Unterhalt sowie Dienstleistungen und Honorare.

Abschreibungen

Das bestehende Verwaltungsvermögen wurde per 01.01.2016 zu Buchwerten in HRM2 übernommen und betrug CHF 3'917'778.06. Im Jahr 2016 wurde an der Gemeindeversammlung entschieden, die Kabelnetzanlage nicht länger selbst zu betreiben und aus der Rechnung auszubuchen. Das bestehende Verwaltungsvermögen wird innert 10 Jahren abgeschrieben.

Im Jahr 2022 wurden Abschreibungen von CHF 387'661.32 des altrechtlichen Verwaltungsvermögens vorgenommen.

Die ordentlichen Abschreibungen und die Abschreibungen bestehendes VV fallen gegenüber dem Budget CHF 28'050.70 höher aus. Teilweise konnten geplante Investitionen nicht abgeschlossen werden, dafür wurden andere Projekte vorgezogen. Mit HRM2 dürfen die Investitionen erst nach Inbetriebnahme abgeschrieben werden.

	Rechnung 2022 Aufwand	Budget 2022 Aufwand	Rechnung 2021 Aufwand
33 Abschreibungen Verwaltungsvermögen	758'965.70	730'915.00	728'922.25
330 Sachanlagen VV	671'786.26	690'220.00	620'373.95
3300 Planmässige Abschreibungen Sachanlagen	284'124.94	319'225.00	220'184.59
3300 Planmässige Abschreibungen HRM1	387'661.32	387'700.00	387'661.31
3301 Ausserplanm. Abschreibungen	0.00	0.00	12'528.05
332 Abschreibungen immaterielle Anlagen	87'179.44	23'990.00	108'548.30
3320 Planmässige Abschreibungen immaterielle Anlagen	87'179.44	23'990.00	108'548.30

Systembedingte zusätzliche Abschreibungen (Art. 84 GV) müssen vorgenommen werden, wenn der allgemeine Haushalt einen Ertragsüberschuss ausweist und die ordentlichen Abschreibungen kleiner als die Nettoinvestitionen sind. Im Rechnungsjahr 2022 konnten keine zusätzlichen Abschreibungen getätigt werden, weil die ordentlichen Abschreibungen höher als die Nettoinvestitionen waren.

	CHF	CHF
Ertragsüberschuss vor Vornahme zusätzliche Abschreibungen (SG 9000)		16'141.06
Nettoinvestitionen allgemeiner Haushalt	285'273.10	
./. Ordentliche Abschreibungen allgemeiner Haushalt	714'690.65	
Differenz	-429'417.55	
Zusätzliche Abschreibungen (höchstens im Betrag des Ertragsüberschusses)		0.00

Finanzaufwand

Der Finanzaufwand fällt gegenüber dem Budget 2022 CHF 20'063.24 tiefer aus.

Transferaufwand

Der Transferaufwand fällt gegenüber dem Budget 2022 CHF 31'677.10 höher aus. Folgende Beiträge führen zur Veränderung bei:

Gemeindeanteil Lastenausgleich Lehrergehälter	CHF	-54'783.00
Lastenausgleich Sozialhilfe	CHF	-122'893.25
Schulgelder an andere Gemeinden	CHF	143'913.20
Entschädigung Regionaler Sozialdienst	CHF	147'582.25
Lastenausgleich Ergänzungsleistungen AHV/IV	CHF	-28'143.00
Lastenausgleich öffentlicher Verkehr	CHF	-36'611.00
Betreuungsgutscheine	CHF	49'179.85
Beiträge an ZALA	CHF	53'148.55

Die Aufzählung ist nicht abschliessend.

Ausserordentlicher Aufwand

In die Spezialfinanzierung Vorfinanzierung Verwaltungsvermögen wurde CHF 500'000.00 eingelegt. Von zukünftigen Investitionen (z.B. Neubau Schulhaus) können die Abschreibungen entnommen werden.

Fiskalertrag

Der Nettosteuerertrag (Funktion 91) fällt CHF 787'017.25 höher aus als budgetiert. Der Mehrertrag ist auf folgende Mehreinnahmen zurückzuführen:

Einkommenssteuern natürliche Personen	CHF	130'251.85
Vermögenssteuern natürliche Personen	CHF	96'908.70
Gewinnsteuern juristische Personen	CHF	254'052.20
Vermögensgewinnsteuern	CHF	237'416.00

Die Steuereinnahmen haben das Niveau aus dem Jahr 2020 übertroffen. Somit konnte das Zwischenzeitliche Tief aus dem Jahr 2021 überwunden werden. Gleichzeitig mussten CHF 114'557.35 aller Gemeindesteuern abgeschrieben werden.

		Rechnung 2022	Budget 2022	Rechnung 2021
		Ertrag	Ertrag	Ertrag
40	Fiskalertrag	9'186'954.00	8'411'960.00	8'668'907.45
400	Direkte Steuern natürliche Personen	7'402'270.50	7'102'800.00	6'961'505.70
4000	Einkommenssteuern natürliche Personen	6'619'051.85	6'488'800.00	6'160'695.00
4001	Vermögenssteuern natürliche Personen	595'908.70	499'000.00	656'203.90
4002	Quellensteuern natürliche Personen	187'309.95	115'000.00	144'606.80

401	Direkte Steuern juristische Personen	490'228.80	255'600.00	447'665.55
4010	Gewinnsteuern juristische Personen	485'052.20	231'000.00	434'108.00
4011	Kapitalsteuern juristische Personen	5'176.60	24'500.00	13'321.70
4019	Übrige direkte Steuern juristische Personen		100.00	235.85
402	Übrige direkte Steuern	1'274'854.30	1'033'000.00	1'239'016.20
4021	Grundsteuern	685'501.10	660'000.00	666'436.35
4022	Vermögensgewinnsteuern	572'416.00	335'000.00	533'789.85
4024	Erbschafts- und Schenkungssteuern	195.60	8'000.00	539.50
4029	Eingang abgeschriebene Steuern	16'741.60	30'000.00	38'250.50
403	Besitz- und Aufwandsteuern	19'600.40	20'560.00	20'720.00
4033	Hundesteuer	19'600.40	20'560.00	20'720.00

Regalien und Konzessionen

Die Konzessionen fallen gegenüber dem Budget 2022 CHF 11'562.14 tiefer aus.

Entgelte

Die Entgelte erzielten gegenüber dem Budget 2022 einen tieferen Ertrag von CHF 121'874.50. Die Anschlussgebühren sind tiefer als erwartet. Anschlussgebühren werden nach Fertigstellung der Projekte anlässlich der Bauabnahme in Rechnung gestellt. Da sich viele Projekte verzögert haben, konnten die Anschlussgebühren noch nicht in Rechnung gestellt werden.

Finanzertrag

Der Finanzertrag fällt CHF 10'849.16 tiefer aus als budgetiert.

Ausserordentlicher Ertrag

Der Ertrag von insgesamt CHF 632'246.66 stellt sich aus der Entnahme der Neubewertungsreserve und der Entnahme aus der Spezialfinanzierung Übertragung Verwaltungsvermögen Kabelnetzanlage zusammen.

Finanz- und Lastenausgleich

Die Zahlungen an den Lastenausgleich betragen CHF 4'723'505.75. Aus dem Finanzausgleich erhalten wir CHF 693'551.00. Der Finanzausgleich (Funktion 9300) fällt gegenüber dem Budget 2022, um CHF 101'564.00 tiefer aus. Im Budget 2022 wurden mehr Einnahmen erwartet.

1.1.2 Spezialfinanzierungen

SF Wasserversorgung

Die Wasserversorgung (Funktion 7101) schliesst mit einem Ertragsüberschuss von CHF 28'632.05 ab. Budgetiert war ein Ertragsüberschuss von CHF 36'560.00 Die Schlechterstellung beträgt CHF 7'927.95. Das Eigenkapital (Rechnungsausgleich) der SF Wasserversorgung beträgt CHF 3'697'013.92 (Kto. 29001.00). Der Bestand des Werterhalts beläuft sich auf CHF 842'585.86 (Kto. 29301.00). Die Verbrauchsgebühren Wasser wurden per 01.01.2021 gesenkt.

SF Abwasserentsorgung

Die Abwasserentsorgung (Funktion 7201) schliesst mit einem Aufwandüberschuss von CHF 35'277.62 ab. Budgetiert war ein Ertragsüberschuss von CHF 791.00. Die Schlechterstellung beträgt CHF 34'486.62. Das Eigenkapital (Rechnungsausgleich) der SF Abwasserentsorgung beträgt CHF 1'544'701.58 (Kto. 29002.00). Der Bestand des Werterhalts beläuft sich auf CHF 5'993'759.65 (Kto. 29302.00). Die Verbrauchsgebühren Abwasser wurden per 01.01.2021 gesenkt.

SF Abfall (Vorschuss 2021)

Die Abfallentsorgung (Funktion 7301) schliesst mit einem Aufwandüberschuss von CHF 20'758.07 ab. Budgetiert war ein Ertragsüberschuss von CHF 8'600.00. Die Schlechterstellung beträgt CHF 29'358.07. Durch die Rückerstattungen der alten Kehrrichtmarken von rund CHF 20'000.00 hat sich der Fehlbetrag vergrössert. Das Eigenkapital (Rechnungsausgleich) der SF Abfallentsorgung ist aufgebraucht und der Bilanzfehlbetrag beträgt CHF 47'363.07 (Kto. 29003.00). Der Bilanzfehlbetrag muss bis 31. Dezember 2029 abgetragen werden. Der Gemeinderat ist sich der Situation bewusst und hat Massnahmen z.B. Optimierung der Annahmestelle des Werkhofs ergriffen.

1.1.3 Übrige Spezialfinanzierungen mit Gemeindereglement

SF Feuerwehr einseitig

Die Feuerwehr (Funktion 1500) schliesst mit einem Aufwandüberschuss von CHF 17'741.82 ab. Budgetiert war ein Aufwandüberschuss von CHF 20'134.00 Die Besserstellung beträgt CHF 2'392.18. Das Eigenkapital (Rechnungsausgleich) der SF Feuerwehr beträgt CHF 285'254.16 (Kto. 29000.00).

SF Industriestammgeleise

Die Industriestammgeleise (Funktion 8500) schliesst mit einem Aufwandüberschuss von CHF 35'884.98 ab. Das Defizit entstand durch den Abbruch der Fahrleitungen. Das Eigenkapital (Rechnungsausgleich) der SF Industriestammgeleise beträgt CHF 569'870.27 (Kto. 29006.00).

1.1.4 Investitionsrechnung

Es wurden Bruttoinvestitionen von CHF 1'383'085.85 getätigt. Budgetiert waren Investitionen von CHF 2'372'000.00. Die Bruttoinvestitionen fallen gegenüber dem Budget 2022 CHF 988'914.15 tiefer aus. Die Investitionen sind tiefer, weil nicht alle Investitionen umgesetzt werden konnten/mussten. Erfreulicherweise konnten CHF 623'419.45 eingenommen werden, welche nicht vorgesehen waren. Davon betreffen CHF 600'000.00 die Rückzahlung des Darlehens durch die TB Netz AG.

Die Nettoinvestitionen des allgemeinen Haushalts betragen CHF 285'273.10. In den spezialfinanzierten Bereichen wurden Nettoinvestitionen von CHF 474'393.30 getätigt.

1.1.5 Bilanz

Die Bilanzsumme beträgt per Ende Jahr CHF 35'769'994.02 (Vorjahr CHF 35'738'864.76).

Finanzvermögen

Das Finanzvermögen beläuft sich auf CHF 24'264'212.03 (Vorjahr CHF 24'233'783.47). Gegenüber dem Vorjahr entspricht dies einer Abnahme von CHF 30'428.56.

Verwaltungsvermögen

Das Verwaltungsvermögen beträgt per 31.12.2022 CHF 11'505'781.99 (Vorjahr CHF 11'505'081.29). Die Zunahme beträgt CHF 700.70.

Fremdkapital

Das Fremdkapital beträgt per 31.12.2022 CHF 5'159'713.83 (Vorjahr CHF 5'272'267.48). Die Abnahme beläuft sich auf CHF 112'553.65.

Eigenkapital

Das Eigenkapital (Sachgruppe 29) beträgt per 31.12.2022 CHF 30'610'280.19 (Vorjahr CHF 30'466'597.28). Die Zunahme beträgt CHF 143'682.91
Der Bilanzüberschuss (Sachgruppe 299) beläuft sich auf CHF 4'924'219.06 und ist gegenüber dem Vorjahr um das Jahresergebnis von CHF 16'141.06 angestiegen.

1.1.6 Nachkredite

Es wurden nur Nachkredite höher Fr. 1'500.00 aufgeführt.

Total: CHF 2'159'259.53

davon:

gebunden CHF 763'009.83

GR Kompetenz CHF 1'396'249.70

↳ Der Betrag ist inkl. der Einlage in die Spezialfinanzierung Vorfinanzierung Verwaltungsvermögen von CHF 500'000.00

zu beschliessen CHF 0.00

1.2 Spezialfinanzierungen

(Gebührenfinanzierte Bereiche gemäss Art. 30 Bst. b FHDV)

	Rechnung 2022	Budget 2022	Rechnung 2021
SF Wasserversorgung			
Erfolg	28'632.05	36'560.00	80'809.83
Verwaltungsvermögen	2'404'377.53		2'090'678.24
Bestand Werterhalt	842'585.86		735'119.57
Bestand SF	3'697'013.92		3'668'381.87
SF Abwasserentsorgung			
Erfolg	-35'277.62	791.00	53'473.56
Verwaltungsvermögen	1'177'104.62		1'066'916.11
Bestand Werterhalt	5'993'759.65		5'760'406.99
Bestand SF	1'544'701.58		1'579'979.20
SF Abfall			
Erfolg	-20'758.07	8'600.00	-28'597.56
Verwaltungsvermögen	6'230.45		
Bestand SF	-47'363.07		-26'605.00
SF Feuerwehr			
Erfolg	-17'741.82	-20'134.00	25'178.18
Verwaltungsvermögen	367'104.04		405'131.39
Bestand SF	285'254.16		302'995.98
SF Industriestammgeleise			
Erfolg	-35'884.98	2'200.00	-9'903.82
Verwaltungsvermögen	0.00		0.00
Bestand SF	569'870.27		605'755.25

2 ECKDATEN

2.1 Übersicht

	Rechnung 2022	Budget 2022	Rechnung 2021
Jahresergebnis ER Gesamthaushalt	-11'262.58	45'951.00	111'503.15
Jahresergebnis ER Allgemeiner Haushalt	16'141.06		5'817.32
Jahresergebnis Spezialfinanzierungen	-27'403.64	45'951.00	105'685.83
Steuerertrag natürliche Personen	7'402'270.50	7'102'800.00	6'961'505.70
Steuerertrag juristische Personen	490'228.80	255'600.00	447'665.55
Liegenschaftssteuer	685'501.10	660'000.00	666'436.35
Nettoinvestitionen	759'666.40	2'372'000.00	831'928.75
Bestand Finanzvermögen	24'264'212.03		24'233'783.47
Bestand Verwaltungsvermögen Gesamthaushalt	11'505'781.99		11'505'081.29
Bestand Verwaltungsvermögen Allgemeiner Haushalt	7'918'069.39		8'347'486.94
Bestand Verwaltungsvermögen Spezialfinanzierungen	3'587'712.60		3'157'594.35
Fremdkapital	5'159'713.83		5'272'267.48
Eigenkapital	30'610'280.19		30'466'597.28
Reserven	2'072'746.69		2'072'746.69
Bilanzüberschuss /-Fehlbetrag	4'924'219.06		4'908'078.00

2.2 Selbstfinanzierung / Finanzierungsergebnis

		Rechnung 2022	Budget 2022	Rechnung 2021
90	Ergebnis Gesamthaushalt	-11'262.58	45'951.00	111'503.15
33	Abschreibung Verwaltungsvermögen	758'965.70	730'915.00	728'922.25
35	Einlagen in Fonds und Spezialfinanzierungen	473'787.70	473'079.00	596'297.88
45	Entnahmen aus Fonds und Spezialfinanzierungen	-186'595.55	-79'334.00	-67'898.45
364	Wertberichtigung Darlehen Verwaltungsvermögen			
365	Wertberichtigung Beteiligungen Verwaltungsvermögen			
366	Abschreibungen Investitionsbeiträge			
383	Zusätzliche Abschreibungen			
389	Einlagen in das Eigenkapital	500'000.00	245'376.00	1'383'766.90
489	Entnahmen aus dem Eigenkapital	-632'246.66	-632'150.00	-1'323'741.56
	Selbstfinanzierung	902'648.61	783'837.00	1'428'850.17
	Nettoinvestitionen			
5	Investitionsausgaben	1'383'085.85	2'372'000.00	914'101.85
6	Investitionseinnahmen	623'419.45		82'173.10
	Nettoinvestitionen	759'666.40	2'372'000.00	831'928.75
	Finanzierungsergebnis	142'982.21	-1'588'163.00	596'921.42

2.3 Gestufte Erfolgsausweise

2.3.1 Gesamter Haushalt

	Rechnung 2022	Budget 2022	Rechnung 2021
30 Personalaufwand	2'089'717.36	2'146'880.00	2'097'783.64
31 Sach- und übriger Betriebsaufwand	2'669'361.13	2'356'207.00	2'309'433.21
33 Abschreibungen Verwaltungsvermögen	758'965.70	730'915.00	728'922.25
35 Einlagen Fonds und Spezialfinanzierungen	473'787.70	473'079.00	596'297.88
36 Transferaufwand	6'893'083.10	6'861'406.00	6'602'522.42
37 Durchlaufende Beiträge	0.00	0.00	0.00
Betrieblicher Aufwand	12'884'914.99	12'568'487.00	12'334'959.40
40 Fiskalertrag	9'186'954.00	8'411'960.00	8'668'907.45
41 Regalien und Konzessionen	148'437.86	160'000.00	171'283.00
42 Entgelte	1'907'475.50	2'029'350.00	2'178'736.63
43 Verschiedene Erträge	0.00	0.00	0.00
45 Entnahmen Fonds u. Spezialfinanzierungen	186'595.55	79'334.00	67'898.45
46 Transferertrag	1'092'188.76	1'336'480.00	1'290'476.19
47 Durchlaufende Beiträge	0.00	0.00	0.00
Betrieblicher Ertrag	12'521'651.67	12'017'124.00	12'377'301.72
Ergebnis aus betrieblicher Tätigkeit	-363'263.32	-551'363.00	42'342.32
34 Finanzaufwand	81'816.76	101'880.00	147'156.03
44 Finanzertrag	301'570.84	312'420.00	276'342.20
Ergebnis aus Finanzierung	219'754.08	210'540.00	129'186.17
Operatives Ergebnis	-143'509.24	-340'823.00	171'528.49
38 Ausserordentlicher Aufwand	500'000.00	245'376.00	1'383'766.90
48 Ausserordentlicher Ertrag	632'246.66	632'150.00	1'323'741.56
Ausserordentliches Ergebnis	132'246.66	386'774.00	-60'025.34
Gesamtergebnis Erfolgsrechnung (+ = Ertragsüberschuss / - = Aufwandüberschuss)	-11'262.58	45'951.00	111'503.15

2.3.2 Allgemeiner Haushalt

	Rechnung 2022	Budget 2022	Rechnung 2021
30 Personalaufwand	1'981'727.86	2'039'810.00	2'011'435.06
31 Sach- und übriger Betriebsaufwand	2'259'233.45	1'935'353.00	1'842'461.29
33 Abschreibungen Verwaltungsvermögen	676'663.30	652'315.00	662'509.27
35 Einlagen Fonds und Spezialfinanzierungen	0.00	0.00	0.00
36 Transferaufwand	6'132'054.70	6'062'206.00	5'849'488.47
37 Durchlaufende Beiträge	0.00	0.00	0.00
Betrieblicher Aufwand	11'049'679.31	10'689'684.00	10'365'894.09
40 Fiskalertrag	9'186'954.00	8'411'960.00	8'668'907.45
41 Regalien und Konzessionen	148'437.86	160'000.00	171'283.00
42 Entgelte	308'247.85	233'350.00	293'246.13
43 Verschiedene Erträge	0.00	0.00	0.00
45 Entnahmen Fonds u. Spezialfinanzierungen	35'884.98	2'200.00	9'903.82
46 Transferertrag	1'059'079.46	1'310'980.00	1'183'200.99
47 Durchlaufende Beiträge	0.00	0.00	0.00
Betrieblicher Ertrag	10'738'604.15	10'118'490.00	10'326'541.39
Ergebnis aus betrieblicher Tätigkeit	-311'075.16	-571'194.00	-39'352.70
34 Finanzaufwand	81'478.23	101'200.00	146'717.05
44 Finanzertrag	276'447.79	285'620.00	251'912.41
Ergebnis aus Finanzierung	194'969.56	184'420.00	105'195.36
Operatives Ergebnis	-116'105.60	-386'774.00	65'842.66
38 Ausserordentlicher Aufwand	500'000.00	245'376.00	1'383'766.90
48 Ausserordentlicher Ertrag	632'246.66	632'150.00	1'323'741.56
Ausserordentliches Ergebnis	132'246.66	386'774.00	-60'025.34
Gesamtergebnis Erfolgsrechnung (+ = Ertragsüberschuss / - = Aufwandüberschuss)	16'141.06	0.00	5'817.32

2.3.3 Wasserversorgung

	Rechnung 2022	Budget 2022	Rechnung 2021
30 Personalaufwand	7'129.05	7'750.00	7'564.18
31 Sach- und übriger Betriebsaufwand	49'949.97	75'950.00	53'988.48
33 Abschreibungen Verwaltungsvermögen	35'728.46	35'740.00	25'052.65
35 Einlagen Fonds und Spezialfinanzierungen	171'130.00	142'200.00	142'125.00
36 Transferaufwand	351'780.50	389'500.00	374'125.45
37 Durchlaufende Beiträge	0.00	0.00	0.00
Betrieblicher Aufwand	615'717.98	651'140.00	602'855.76
40 Fiskalertrag	0.00	0.00	0.00
41 Regalien und Konzessionen	0.00	0.00	0.00
42 Entgelte	566'950.10	646'000.00	635'619.55
43 Verschiedene Erträge	0.00	0.00	0.00
45 Entnahmen Fonds u. Spezialfinanzierungen	63'663.71	35'000.00	41'030.25
46 Transferertrag	7'268.30	0.00	0.00
47 Durchlaufende Beiträge	0.00	0.00	0.00
Betrieblicher Ertrag	637'882.11	681'000.00	676'649.80
Ergebnis aus betrieblicher Tätigkeit	22'164.13	29'860.00	73'794.04
34 Finanzaufwand	0.00	0.00	0.00
44 Finanzertrag	6'467.92	6'700.00	7'015.79
Ergebnis aus Finanzierung	6'467.92	6'700.00	7'015.79
Operatives Ergebnis	28'632.05	36'560.00	80'809.83
38 Ausserordentlicher Aufwand	0.00	0.00	0.00
48 Ausserordentlicher Ertrag	0.00	0.00	0.00
Ausserordentliches Ergebnis	0.00	0.00	0.00
Gesamtergebnis Erfolgsrechnung (+ = Ertragsüberschuss / - = Aufwandüberschuss)	28'632.05	36'560.00	80'809.83

2.3.4 Abwasserversorgung

	Rechnung 2022	Budget 2022	Rechnung 2021
30 Personalaufwand	0.00	0.00	0.00
31 Sach- und übriger Betriebsaufwand	111'707.00	111'000.00	86'701.30
33 Abschreibungen Verwaltungsvermögen	8'546.59	4'830.00	3'332.99
35 Einlagen Fonds und Spezialfinanzierungen	302'657.70	330'879.00	428'994.70
36 Transferaufwand	365'718.55	329'500.00	321'283.40
37 Durchlaufende Beiträge	0.00	0.00	0.00
Betrieblicher Aufwand	788'629.84	776'209.00	840'312.39
40 Fiskalertrag	0.00	0.00	0.00
41 Regalien und Konzessionen	0.00	0.00	0.00
42 Entgelte	665'392.05	735'000.00	777'955.35
43 Verschiedene Erträge	0.00	0.00	0.00
45 Entnahmen Fonds u. Spezialfinanzierungen	69'305.04	22'000.00	16'964.38
46 Transferertrag	0.00	0.00	81'458.20
47 Durchlaufende Beiträge	0.00	0.00	0.00
Betrieblicher Ertrag	734'697.09	757'000.00	876'377.93
Ergebnis aus betrieblicher Tätigkeit	-53'932.75	-19'209.00	36'065.54
34 Finanzaufwand	0.00	0.00	0.00
44 Finanzertrag	18'655.13	20'000.00	17'408.02
Ergebnis aus Finanzierung	18'655.13	20'000.00	17'408.02
Operatives Ergebnis	-35'277.62	791.00	53'473.56
38 Ausserordentlicher Aufwand	0.00	0.00	0.00
48 Ausserordentlicher Ertrag	0.00	0.00	0.00
Ausserordentliches Ergebnis	0.00	0.00	0.00
Gesamtergebnis Erfolgsrechnung (+ = Ertragsüberschuss / - = Aufwandüberschuss)	-35'277.62	791.00	53'473.56

2.3.5 Abfallentsorgung

	Rechnung 2022	Budget 2022	Rechnung 2021
30 Personalaufwand	12'777.80	3'400.00	3'585.90
31 Sach- und übriger Betriebsaufwand	148'803.51	147'900.00	255'624.89
33 Abschreibungen Verwaltungsvermögen	0.00	0.00	0.00
35 Einlagen Fonds und Spezialfinanzierungen	0.00	0.00	0.00
36 Transferaufwand	39'129.35	74'200.00	53'225.10
37 Durchlaufende Beiträge	0.00	0.00	0.00
Betrieblicher Aufwand	200'710.66	225'500.00	312'435.89
40 Fiskalertrag	0.00	0.00	0.00
41 Regalien und Konzessionen	0.00	0.00	0.00
42 Entgelte	180'041.75	234'000.00	283'832.35
43 Verschiedene Erträge	0.00	0.00	0.00
45 Entnahmen Fonds u. Spezialfinanzierungen	0.00	0.00	0.00
46 Transferertrag	0.00	0.00	0.00
47 Durchlaufende Beiträge	0.00	0.00	0.00
Betrieblicher Ertrag	180'041.75	234'000.00	283'832.35
Ergebnis aus betrieblicher Tätigkeit	-20'668.91	8'500.00	-28'603.54
34 Finanzaufwand	89.16	0.00	0.00
44 Finanzertrag	0.00	100.00	5.98
Ergebnis aus Finanzierung	-89.16	100.00	5.98
Operatives Ergebnis	-20'758.07	8'600.00	-28'597.56
38 Ausserordentlicher Aufwand	0.00	0.00	0.00
48 Ausserordentlicher Ertrag	0.00	0.00	0.00
Ausserordentliches Ergebnis	0.00	0.00	0.00
Gesamtergebnis Erfolgsrechnung (+ = Ertragsüberschuss / - = Aufwandüberschuss)	-20'758.07	8'600.00	-28'597.56

3 BILANZ

		1.1.2022	Zuwachs	Abgang	31.12.2022
1	Aktiven	35'738'864.76	67'172'471.84	67'141'342.58	35'769'994.02
10	Finanzvermögen	24'233'783.47	63'190'098.74	63'159'670.18	24'264'212.03
100	Flüssige Mittel u. kurzfrist. Geldanlagen	4'294'652.70	30'163'464.22	30'335'007.82	4'123'109.10
101	Forderungen	6'130'314.74	32'905'863.26	32'577'024.05	6'459'153.95
104	Aktive Rechnungsabgrenzungen	247'316.33	114'435.46	247'316.33	114'435.46
106	Vorräte und angefangenen Arbeiten	4'914.42		321.98	4'592.44
107	Finanzanlagen	95'817.20	6'335.80		102'153.00
108	Sachanlagen FV	13'460'768.08			13'460'768.08
14	Verwaltungsvermögen	11'505'081.29	3'982'373.10	3'981'672.40	11'505'781.99
140	Sachanlagen VV	7'856'410.06	3'431'201.55	2'881'678.66	8'405'932.95
142	Immaterielle Anlagen	498'666.23	551'171.55	499'993.74	549'844.04
144	Darlehen	600'000.00		600'000.00	
145	Beteiligungen, Grundkapitalien	2'550'005.00			2'550'005.00
2	Passiven	35'738'864.76	18'449'846.35	18'418'717.09	35'769'994.02
20	Fremdkapital	5'272'267.48	17'425'468.22	17'538'021.87	5'159'713.83
200	Laufende Verbindlichkeiten	1'075'393.15	13'313'725.77	13'386'981.97	1'002'136.95
201	Kurzfristige Finanzverbindlichkeiten	1'000'000.00	3'000'000.00	3'000'000.00	1'000'000.00
204	Passive Rechnungsabgrenzungen	39'020.00	-17'679.80	20'020.00	1'320.20
205	Kurzfristige Rückstellungen	115'750.19	91'004.11	68'500.00	138'254.30
206	Langfristige Finanzverbindlichkeiten	2'600'000.00	1'000'000.00	1'000'000.00	2'600'000.00
209	Verbindlichk. ggü. SF u. Fonds im FK	442'104.14	38'418.14	62'519.90	418'002.38
29	Eigenkapital	30'466'597.28	1'024'378.13	880'695.22	30'610'280.19
290	Verpfl. (+), Vorschüsse (-) ggü. Spezialfin.	7'122'691.13	28'632.05	175'808.08	6'975'515.10
293	Vorfinanzierungen	7'195'526.56	973'787.70	132'968.75	8'036'345.51
294	Reserven	2'072'746.69			2'072'746.69
296	Neubewertungsreserve Finanzvermögen	9'167'554.90		566'101.07	8'601'453.83
299	Bilanzüberschuss /-fehlbetrag	4'908'078.00	21'958.38	5'817.32	4'924'219.06

4 FUNKTIONEN

4.1 Erfolgsrechnung

FUNKTIONALE GLIEDERUNG Aufwand-/Ertragsüberschuss	Rechnung 2022		Budget 2022		Rechnung 2021	
	Aufwand	Ertrag	Aufwand	Ertrag	Aufwand	Ertrag
	13'656'004.86	13'656'004.86	13'160'944.00	13'160'944.00	14'204'183.04	14'204'183.04
0 Allgemeine Verwaltung Nettoaufwand	1'750'156.20	94'812.82	1'776'000.00	151'600.00	1'674'774.03	101'067.53
		1'655'343.38		1'624'400.00		1'573'706.50
1 Öffentliche Ordnung und Sicherheit, Verteidigung Nettoaufwand / Nettoertrag	489'460.81	413'067.44	456'098.00	425'134.00	465'957.90	482'030.67
		76'393.37		30'964.00		16'072.77
2 Bildung Nettoaufwand	3'346'348.09	233'978.60	3'080'390.00	246'250.00	3'047'098.18	218'054.50
		3'112'369.49		2'834'140.00		2'829'043.68
3 Kultur, Sport und Freizeit, Kirche Nettoaufwand	93'700.20	5'171.00	109'700.00	10'050.00	103'525.60	6'702.00
		88'529.20		99'650.00		96'823.60
4 Gesundheit Nettoaufwand	14'260.90		15'900.00		16'033.80	
		14'260.90		15'900.00		16'033.80
5 Soziale Sicherheit Nettoaufwand	3'425'611.15	259'966.92	3'400'230.00	226'300.00	3'161'424.37	249'804.02
		3'165'644.23		3'173'930.00		2'911'620.35
6 Verkehr und Nachrichtenübermittlung Nettoaufwand	930'651.55	84'815.70	934'750.00	169'150.00	991'533.66	152'490.05
		845'835.85		765'600.00		839'043.61
7 Umweltschutz und Raumordnung Nettoaufwand	1'818'501.66	1'666'918.19	1'878'760.00	1'729'360.00	2'070'539.50	1'927'720.68
		151'583.47		149'400.00		142'818.82
8 Volkswirtschaft Nettoertrag	49'223.25	196'346.11	8'250.00	166'100.00	15'905.10	185'729.10
	147'122.86		157'850.00		169'824.00	
9 Finanzen und Steuern Nettoertrag	1'738'091.05	10'700'928.08	1'500'866.00	10'037'000.00	2'657'390.90	10'880'584.49
	8'962'837.03		8'536'134.00		8'223'193.59	

4.1.1 Kommentar

0 Allgemeine Verwaltung

	Rechnung 2022		Budget 2022		Rechnung 2021	
	Aufwand	Ertrag	Aufwand	Ertrag	Aufwand	Ertrag
	1'750'156.20	94'812.82	1'776'000.00	151'600.00	1'674'774.03	101'067.53
Nettoaufwand		1'655'343.38		1'624'400.00		1'573'706.50

Wesentliche Veränderungen gegenüber Budget 2022:

Funktion:	Kommentar:	Aufwände:	Erträge:
0120	Sitzungsgelder Kommissionen	-10'717.50	
0220	Löhne Verwaltungs- und Betriebspersonal	-81'040.80	
0220	Anschaffungen Mobilien	-12'821.20	
0220	Dienstleistungen Dritter	90'681.86	
0220	Unterhalt Software, Lizenzen, Support	-19'959.35	
0220	Abschreibungen Mobilien	-71'000.00	
0220	Abschreibungen Software	53'591.00	
0290	Unterhalt Hochbauten, Gebäude	21'937.55	
0292	Heizmaterial	12'796.05	

1 Öffentliche Ordnung und Sicherheit, Verteidigung

	Rechnung 2022		Budget 2022		Rechnung 2021	
	Aufwand	Ertrag	Aufwand	Ertrag	Aufwand	Ertrag
	489'460.81	413'067.44	456'098.00	425'134.00	465'957.90	482'030.67
Nettoertrag / Aufwand		76'393.37		30'964.00	16'072.77	

Wesentliche Veränderungen gegenüber Budget 2022:

Funktion:	Kommentar:	Aufwände:	Erträge:
1400	Gebühren Bauwesen	13'657.15	
1400	Erträge Amtshandlungen Bauwesen		23'872.25
1400	Erträge Einbürgerungsgebühren		10'710.00
1500	Anschaffungen Maschinen, Geräte, Fahrzeuge	11'039.30	
1610	Beträge Bund aus Einquartierung Militär		-51'098.40
1620	Betriebs-, Verbrauchsmaterial	13'223.75	
1620	Elektrizität, Wasser	-10'209.90	

2 Bildung

	Rechnung 2022		Budget 2022		Rechnung 2021	
	Aufwand	Ertrag	Aufwand	Ertrag	Aufwand	Ertrag
	3'346'348.09	233'978.60	3'080'390.00	246'250.00	3'047'098.18	218'054.50
Nettoaufwand		3'112'369.49		2'834'140.00		2'829'043.68

Wesentliche Veränderungen gegenüber Budget 2022:

Funktion:	Kommentar:	Aufwände:	Erträge:
2110	Löhne Verwaltungs- und Betriebspersonal (neue Verbuchung)	-22'000.00	
2120	Anschaffungen Mobilien und Geräte	-26'183.75	
2120	Lastenausgleich Lehrergehälter Primarstufe	-34'870.75	
2120	Schulgelder an andere Gemeinden Primarstufe	132'446.55	
2130	Anschaffungen Mobilien und Geräte	-33'283.00	
2130	Lastenausgleich Lehrergehälter SEK I	-22'599.50	
2130	Schulgelder an andere Gemeinden SEK I	11'466.65	
2170	Löhne Verwaltungs- und Betriebspersonal	33'250.15	
2170	Temporäre Arbeitskräfte	18'572.60	
2170	Heizmaterial	73'701.85	
2170	Gebühren, Bankspesen	-12'172.10	
2170	Unterhalt Hochbauten, Gebäude	111'654.90	
2170	Mieten, Benützungskosten Anlagen	23'371.00	
2170	Planmässige Abschreibungen Hochbauten VV	-16'130.31	
2170	Planmässige Abschreibungen Mobilien VV	20'536.27	
2170	Mietzinse Liegenschaften VV		-23'099.50
2180	Löhne Verwaltungs- und Betriebspersonal	16'330.60	
2180	Elternbeiträge Mahlzeiten Tagesschule		29'456.50
2180	Entschädigung Kanton für Tagesschule		-55'000.00
2190	Anschaffung Hardware	-21'055.05	
2190	Unterhalt Software, Lizenzen, Support	12'792.40	
2197	Schulsozialarbeit	-19'342.40	

3 Kultur, Sport und Freizeit, Kirche

	Rechnung 2022		Budget 2022		Rechnung 2021	
	Aufwand	Ertrag	Aufwand	Ertrag	Aufwand	Ertrag
	93'700.20	5'171.00	109'700.00	10'050.00	103'525.60	6'702.00
Nettoaufwand		88'529.20		99'650.00		96'823.60

Wesentliche Veränderungen gegenüber Budget 2022:

Funktion: Kommentar:

Keine wesentlichen Veränderungen.

Aufwände:

Erträge:

4 Gesundheit

	Rechnung 2022		Budget 2022		Rechnung 2021	
	Aufwand	Ertrag	Aufwand	Ertrag	Aufwand	Ertrag
	14'260.90		15'900.00		16'033.80	
Nettoaufwand		14'260.90		15'900.00		16'033.80

Wesentliche Veränderungen gegenüber Budget 2022:

Funktion: Kommentar:

Keine wesentlichen Veränderungen.

Aufwände:

Erträge:

5 Soziale Sicherheit

	Rechnung 2022		Budget 2022		Rechnung 2021	
	Aufwand	Ertrag	Aufwand	Ertrag	Aufwand	Ertrag
	3'425'611.15	259'966.92	3'400'230.00	226'300.00	3'161'424.37	249'804.02
Nettoaufwand		3'165'644.23		3'173'930.00		2'911'620.35

Wesentliche Veränderungen gegenüber Budget 2022:

Funktion: Kommentar:

5320 Lastenausgleich Ergänzungsleistungen AHV/IV

5451 Beiträge an private Organisationen

5451 Betreuungsgutscheine an familienergänzende Einrichtungen

Aufwände:

-28'143.00

-16'950.00

49'179.85

Erträge:

5451	Entschädigung Kanton		33'665.21
5796	Entschädigung Regionaler Sozialdienst	147'582.25	
5799	Lastenausgleich Sozialhilfe	-122'893.25	

6 Verkehr und Nachrichtenübermittlung

	Rechnung 2022		Budget 2022		Rechnung 2021	
	Aufwand	Ertrag	Aufwand	Ertrag	Aufwand	Ertrag
	930'651.55	84'815.70	934'750.00	169'150.00	991'533.66	152'490.05
Nettoaufwand		845'835.85		765'600.00		839'043.61

Wesentliche Veränderungen gegenüber Budget 2022:

Funktion:	Kommentar:	Aufwände:	Erträge:
6150	Honorare externe Berater, Gutachter, Fachexperten	15'929.65	
6150	Planmässige Abschreibungen übrige immaterielle Anlagen	10'200.77	
6291	Gemeindeanteil Lastenausgleich öffentlicher Verkehr	-36'611.00	

7 Umweltschutz und Raumordnung

	Rechnung 2022		Budget 2022		Rechnung 2021	
	Aufwand	Ertrag	Aufwand	Ertrag	Aufwand	Ertrag
	1'818'501.66	1'666'918.19	1'878'760.00	1'729'360.00	2'070'539.50	1'927'720.68
Nettoaufwand		151'583.47		149'400.00		142'818.82

Wesentliche Veränderungen gegenüber Budget 2022:

Funktion:	Kommentar:	Aufwände:	Erträge:
7101	Unterhalt Wasserleitungen	-20'524.55	
7101	Einlage in Spezialfinanzierung Werterhalt (Wasser)	99'925.00	
7101	Einlage Anschlussgebühren in Spezfin. Werterhalt	-70'995.00	
7101	Verbrauchsgebühren Wasser		-12'326.65
7101	Anschlussgebühren Wasser		-70'995.00
7101	Entnahmen aus Spezialfinanzierung Werterhalt Wasser		28'663.71
7201	Dienstleistungen Dritter	14'010.30	
7201	Einlage in Spezialfinanzierung Werterhalt (Abwasser)	55'326.00	
7201	Einlage Anschlussgebühren in Spezfin. Werterhalt	-83'547.30	

7201	Beiträge an öffentliche Unternehmungen (ZALA)	53'418.55	
7201	Anschlussgebühren Abwasser		-83'547.30
7201	Entnahmen aus Spezialfinanzierung Werterhalt Abwasser		47'305.04
7301	Temporäre Arbeitskräfte	10'481.30	
7301	Kehrichtentsorgung	-18'001.15	
7301	Grünabfallentsorgung	24'962.60	
7301	Grundgebühren Kehricht		-11'876.70
7301	Verbrauchsgebühr Kehricht		-20'080.88
7301	Grüngutgebühren		-18'740.46
7410	Unterhalt Wasserbau	10'559.20	
7710	Planmässige Abschreibungen übrige Tiefbauten VV	19'172.96	
7710	Planmässige Abschreibungen Hochbauten VV	-11'848.80	
7900	Honorare externe Berater, Gutachter, Fachexperten	19'053.00	

8 Volkswirtschaft

	Rechnung 2022		Budget 2022		Rechnung 2021	
	Aufwand	Ertrag	Aufwand	Ertrag	Aufwand	Ertrag
	49'223.25	196'346.11	8'250.00	166'100.00	15'905.10	185'729.10
Nettoertrag	147'122.86		157'850.00		169'824.00	

Wesentliche Veränderungen gegenüber Budget 2022:

Funktion:	Kommentar:	Aufwände:	Erträge:
8500	Dienstleistungen Dritter	44'938.05	
8710	Konzessionen Elektrizität		-11'562.14

9 Finanzen und Steuern

	Rechnung 2022		Budget 2022		Rechnung 2021	
	Aufwand	Ertrag	Aufwand	Ertrag	Aufwand	Ertrag
	1'738'091.05	10'700'928.08	1'500'866.00	10'037'000.00	2'657'390.90	10'880'584.49
Nettoertrag	8'962'837.03		8'536'134.00		8'223'193.59	

Wesentliche Veränderungen gegenüber Budget 2022:

Funktion:	Kommentar:	Aufwände:	Erträge:
9100	Forderungsverluste allgemeine Gemeindesteuern	-14'380.05	
9100	Einkommenssteuern natürliche Personen		153'816.25
9100	Aktive Steuerauscheidungen Einkommen		45'742.80
9100	Passive Steuerauscheidungen Einkommen	70'997.50	
9100	Vermögenssteuern natürliche Personen		110'520.15
9100	Passive Steuerauscheidungen Vermögen	-22'662.60	
9100	Quellensteuern		65'874.90
9100	Gewinnsteuern juristische Personen		252'557.35
9100	Passive Steuerauscheidungen Gewinnsteuern	-16'037.00	
9100	Kapitalsteuern		-15'849.15
9100	Eingang abgeschriebene Steuern		-13'258.40
9101	Grundstückgewinnsteuern		228'674.55
9102	Liegenschaftssteuern		25'501.10
9300	Disparitätenabbau Gemeinden		-99'696.00
9610	Verzugszinsen NESKO		-16'651.15
9630	Mietzinse Solothurnstrasse 8		-13'350.00
9630	Wertberichtigung gefährdete Guthaben	13'466.58	

4.2 Investitionsrechnung

	Rechnung 2022		Ausgaben	Budget 2022 Einnahmen	Rechnung 2021	
	Ausgaben	Einnahmen			Ausgaben	Einnahmen
FUNKTIONALE GLIEDERUNG	2'006'505.30	2'006'505.30	2'372'000.00		1'077'733.15	1'077'733.15
Nettoausgaben				2'372'000.00		
0 Allgemeine Verwaltung	154'089.55		136'000.00		88'947.40	
Nettoausgaben		154'089.55		136'000.00		88'947.40
1 Öffentliche Ordnung und Sicherheit, Verteidigung			50'000.00			
Nettoausgaben				50'000.00		
2 Bildung	206'746.15		1'010'000.00		83'867.95	
Nettoausgaben		206'746.15		1'010'000.00		83'867.95
3 Kultur, Sport und Freizeit, Kirche		600'000.00				
Nettoeinnahmen	600'000.00					
6 Verkehr und Nachrichtenübermittlung	243'528.50		346'000.00		63'007.55	
Nettoausgaben		243'528.50		346'000.00		63'007.55
7 Umweltschutz und Raumordnung	778'721.65	23'419.45	830'000.00		759'737.15	163'631.30
Nettoausgaben		755'302.20		830'000.00		596'105.85
9 Finanzen und Steuern	623'419.45	1'383'085.85			82'173.10	914'101.85
Nettoeinnahmen	759'666.40				831'928.75	

5 SACHGRUPPEN

5.1 Erfolgsrechnung

Sachgruppengliederung	Rechnung 2022		Budget 2022		Rechnung 2021	
	Aufwand	Ertrag	Aufwand	Ertrag	Aufwand	Ertrag
	13'656'004.86	13'656'004.86	13'160'944.00	13'160'944.00	14'204'183.04	14'204'183.04
Aufwand-/Ertragsüberschuss						
3 Aufwand	13'611'231.75		13'114'993.00		14'064'082.33	
30 Personalaufwand	2'089'717.36		2'146'880.00		2'097'783.64	
31 Sach- und übriger Betriebsaufwand	2'669'361.13		2'356'207.00		2'309'433.21	
33 Abschreibungen Verwaltungsvermögen	758'965.70		730'915.00		728'922.25	
34 Finanzaufwand	81'816.76		101'880.00		147'156.03	
Einlagen in Fonds und	473'787.70		473'079.00		596'297.88	
35 Spezialfinanzierungen						
36 Transferaufwand	6'893'083.10		6'861'406.00		6'602'522.42	
38 Ausserordentlicher Aufwand	500'000.00		245'376.00		1'383'766.90	
39 Interne Verrechnungen	144'500.00		199'250.00		198'200.00	
4 Ertrag		13'599'969.17		13'160'944.00		14'175'585.48
40 Fiskalertrag		9'186'954.00		8'411'960.00		8'668'907.45
41 Regalien und Konzessionen		148'437.86		160'000.00		171'283.00
42 Entgelte		1'907'475.50		2'029'350.00		2'178'736.63
44 Finanzertrag		301'570.84		312'420.00		276'342.20
Entnahmen Fonds u.		186'595.55		79'334.00		67'898.45
45 Spezialfinanzierungen						
46 Transferertrag		1'092'188.76		1'336'480.00		1'290'476.19
48 Ausserordentlicher Ertrag		632'246.66		632'150.00		1'323'741.56
49 Interne Verrechnungen		144'500.00		199'250.00		198'200.00
9 Abschlusskonten	44'773.11	56'035.69	45'951.00		140'100.71	28'597.56
90 Abschluss Erfolgsrechnung	44'773.11	56'035.69	45'951.00		140'100.71	28'597.56

5.2 Investitionsrechnung

Sachgruppengliederung	Rechnung 2022		Aufwand	Budget 2022		Rechnung 2021	
	Ausgaben	Einnahmen		Einnahmen	Aufwand	Einnahmen	
	2'006'505.30	2'006'505.30	2'372'000.00			1'077'733.15	1'077'733.15
5 Investitionsausgaben	2'006'505.30		2'372'000.00			1'077'733.15	
50 Sachanlagen	1'323'111.50		2'222'000.00			875'001.50	
51 Investitionen auf Rechnung Dritter							
52 Immaterielle Anlagen	59'974.35		150'000.00			39'100.35	
54 Darlehen							
55 Beteiligungen und Grundkapitalien							
56 Eigene Investitionsbeiträge							
57 Durchlaufende Investitionsbeiträge							
59 Übertrag an Bilanz	623'419.45					163'631.30	
6 Investitionseinnahmen		2'006'505.30					1'077'733.15
60 Übertrag. Sachanlagen ins Finanzvermögen							
61 Rückerstattungen		20'633.95					82'173.10
62 Abgang immaterielle Anlagen							
63 Investitionsbeiträge f. eigene Rechnung		2'785.50					81'458.20
64 Rückzahlung von Darlehen		600'000.00					
65 Übertragung von Beteiligungen							
66 Rückzahlung eigener Investitionsbeiträge							
67 Durchlaufende Investitionsbeiträge							
69 Übertrag an Bilanz		1'383'085.85					914'101.85
Nettoinvestitionen	759'666.40					750'470.55	

6 GELDFLUSSRECHNUNG

Bezeichnung	2022	2021
Geldfluss aus betrieblicher Tätigkeit		
Ertragsüberschuss / (-) Aufwandüberschuss	-11'262.58	111'503.15
Abschreibungen Verwaltungsvermögen	758'965.70	728'922.25
Abschreibungen Investitionsbeiträge	0.00	0.00
Einlagen in das Eigenkapital	500'000.00	1'383'766.90
(-) Entnahmen aus dem Eigenkapital	-632'246.66	-1'323'741.56
Verluste aus Verkauf Finanzanlagen FV und Übertragung Finanzanlagen FV ins VV /	0.00	0.00
(-) Gewinne aus Verkauf Finanzanlagen FV		
(-) Gewinne aus Verkauf Sachanlagen FV / Verluste aus Veräusserung Sachanlagen FV und Übertragung Sachanlagen FV ins VV	0.00	0.00
(-) Wertberichtigungen Anlagen FV / Wertberichtigungen Anlagen FV	-6'335.80	38'730.30
Wertberichtigungen Darlehen/Beteiligungen VV	0.00	0.00
(-) Aufwertung VV	0.00	0.00
Abnahme/(-) Zunahme Forderungen	-328'839.21	-213'009.17
Abnahme/(-) Zunahme Vorräte	321.98	-600.06
Abnahme/(-) Zunahme aktive Rechnungsabgrenzungen	132'880.87	254'851.17
(-) Abnahme/Zunahme Laufende Verbindlichkeiten	-48'343.95	48'425.60
(-) Abnahme/Zunahme kurzfr. Rückstellungen	22'504.11	-14'613.51
Zunahme/(-) Abnahme passive Rechnungsabgrenzungen	-18'699.80	14'256.45
(-) Abnahme/Zunahme langfr. Rückstellungen	0.00	0.00
Zunahme/(-) Abnahme Spezialfinanzierungen im EK und Vorfinanzierungen	287'192.15	528'399.43
Geldfluss aus betrieblicher Tätigkeit	656'136.81	1'556'890.95

Geldfluss aus Investitionstätigkeit		
Zahlungen für Nettoinv. Sachanlagen + Immat. Anlagen+ Investitionsbeiträge VV	-1'403'578.65	-824'868.65
(-) Auszahlungen für Darlehen/Beteiligungen VV	0.00	0.00
Einzahlung für Darlehen/Beteiligungen VV	600'000.00	0.00
(-) Kauf Sachanlagen FV	0.00	0.00
Verkauf Sachanlagen FV	0.00	0.00
(-) Investitionen Sachanlagen FV	0.00	0.00
(-) Kauf kurzfristige Finanzanlagen FV	0.00	0.00
Verkauf kurzfristige Finanzanlagen FV	0.00	0.00
(-) Kauf langfristige Finanzanlagen FV	0.00	0.00
Verkauf langfristige Finanzanlagen FV	0.00	0.00
Geldfluss aus Investitionstätigkeit	-803'578.65	-824'868.65
Geldfluss aus Finanzierungstätigkeit		
Zunahme/ (-) Abnahme Kontokorrente mit Dritten	0.00	0.00
Aufnahme kurzfristige Finanzverbindlichkeiten	0.00	0.00
(-) Rückzahlung kurzfristige Finanzverbindlichkeiten	0.00	-1'000'000.00
Aufnahme langfristige Finanzverbindlichkeiten	0.00	0.00
(-) Rückzahlung langfristige Finanzverbindlichkeiten	0.00	0.00
Zunahme/(-) Abnahme Stiftungen, Legate, Zuwendungen im FK sowie Fonds im FK	-24'101.76	47'251.16
Geldfluss aus Finanzierungstätigkeit	-24'101.76	-952'748.84
Total Geldfluss	-171'543.60	-220'726.54
Bestand Flüssige Mittel und kurzfristige Geldanlagen 1.1.	4'294'652.70	4'515'379.24
Bestand Flüssige Mittel und kurzfristige Geldanlagen 31.12.	4'123'109.10	4'294'652.70
<i>Kontrollrechnung: Differenz</i>	<i>0.00</i>	<i>0.00</i>

7 FINANZKENNZAHLEN

7.1 Gesamthaushalt

Kennzahl	2022	2021	Ø letzte 5 Jahre	Kommentar/Interpretation
Nettoverschuldungsquotient	-239.77%	-234.34%	-227.51%	<p>Nettoschulden in % des Fiskalertrages (inkl. Finanzausgleich).</p> <p>Der Nettoverschuldungsquotient gibt an, welcher Anteil der direkten Steuern der natürlichen und juristischen Personen +/- Finanzausgleich erforderlich wäre, um die Nettoschulden zu tilgen. Richtwert: < 100% = gut</p> <p>Der Wert der der Gemeinde (Ø letzte 5 Jahre) ist ausgezeichnet.</p>
Selbstfinanzierungsgrad	114.10%	171.75%	134.98%	<p>Selbstfinanzierung in % der Nettoinvestitionen.</p> <p>Der Selbstfinanzierungsgrad gibt an, in welchem Ausmass Neuinvestitionen durch selbsterwirtschaftete Mittel finanziert werden können. Bei einem Wert von über 100 % können Investitionen finanziert und/oder Schulden abgebaut werden, ein Selbstfinanzierungsgrad unter 100 % führt zu einer Neuverschuldung, bzw. zu einer Fremdfinanzierung, was gleichzeitig eine grössere Verschuldung bedeutet.</p> <p>Richtwert: 50-80 % = problematisch, > 100 % = ideal</p> <p>Der Wert der Gemeinde (Ø letzte 5 Jahre) hat sich verbessert und ist knapp ideal.</p>
Zinsbelastungsanteil	-0.13%	-0.16%	-0.21%	<p>Nettozinsen in % des Laufenden Ertrages.</p> <p>Der Zinsbelastungsanteil sagt aus, welcher Anteil des laufenden Ertrags durch den Nettozinsaufwand gebunden ist. Je höher der Zinsbelastungsanteil ist, desto mehr Mittel werden für die Schuldzinsen aufgewendet und je tiefer der Wert, desto grösser der finanzielle Handlungsspielraum. Ein negativer Zinsbelastungsanteil zeigt an, dass mehr Zinsertrag erwirtschaftet als für Zinsen ausgegeben wird.</p> <p>Richtwert: 0-4% = gut.</p> <p>Der Wert der Gemeinde (Ø letzte 5 Jahre) ist sehr gut.</p>

Bruttoverschuldungsanteil	34.37%	33.61%	36.40%	<p>Bruttoschuld in % des Laufenden Ertrages. Der Bruttoverschuldungsanteil zeigt die Verschuldungssituation der Gemeinde und beantwortet die Frage, ob die Verschuldung in einem angemessenen Verhältnis zu den erwirtschafteten Erträgen steht. Diese Kennzahl gibt an, wie viele Prozente vom Finanzertrag benötigt werden, um die Bruttoschulden abzubauen.</p> <p>Richtwert: < 50% = sehr gut Der Wert der Gemeinde (Ø letzte 5 Jahre) ist sehr gut.</p>
Investitionsanteil	10.54%	7.62%	10.33%	<p>Bruttoinvestitionen in % der Gesamtausgaben. Diese Kennzahl zeigt die Aktivität im Bereich der Investitionen im Verhältnis zum jährlichen Gesamtaufwand. Sie sagt jedoch allein nichts über die finanzielle Situation der Gemeinde aus.</p> <p>Aussage: 10 - 20% = mittel Der Wert der Gemeinde (Ø letzte 5 Jahre) ist mittelmässig.</p>
Kapitaldienstanteil	5.54%	5.08%	4.70%	<p>Kapitaldienst in % des Laufenden Ertrages. Der Kapitaldienstanteil ist die Messgrösse für die Belastung des Haushaltes durch Kapitalkosten. Unter Kapitaldienst versteht man die Nettozinsen plus Abschreibungen und Wertberichtigungen. Diese Kennzahl gibt Auskunft darüber, wie stark der laufende Ertrag durch die Zinsen und die ordentlichen Abschreibungen (Kapitaldienst) belastet ist. Ein steigender Anteil weist somit auf einen enger werdenden finanziellen Spielraum hin.</p> <p>Richtwert: < 5% = geringe Belastung Der Wert der Gemeinde (Ø letzte 5 Jahre) zeigt eine geringe Belastung.</p>
Nettoschuld in Franken pro Einwohner	-5'524.72	-5'483.38	-5'369.97	<p>Die Nettoschuld je Einwohner wird als Gradmesser für die Verschuldung verwendet. Bei der Beurteilung ist ergänzend die finanzielle Leistungsfähigkeit massgebend (Selbstfinanzierungsanteil berücksichtigen). Ein negativer Wert entspricht einem Nettovermögen pro Einwohner.</p>

Selbstfinanzierungsanteil	6.47%	10.27%	11.38%	<p>Selbstfinanzierung in % des Laufenden Ertrages. Der Selbstfinanzierungsanteil spiegelt die Finanzkraft und den finanziellen Spielraum einer Gemeinde wider und gibt an, welcher Anteil des Ertrags zur Finanzierung der Investitionen oder zum Abbau von Schulden aufgewendet werden kann (finanzielle Leistungsfähigkeit). Richtwert: < 10% = schwach, 10-20% mittel Der Wert der Gemeinde (Ø letzte 5 Jahre) ist mittelmässig.</p>
Nettozinsbelastungsanteil	-1.30%	-0.87%	-1.47%	<p>Finanzaufwand netto in % des Steuerertrages. Diese Kennzahl gibt an, welcher Anteil des Steuerertrages der Gemeinde für die Verzinsung der Schulden aufgewendet werden muss. Ein hoher Zinsbelastungsanteil weist auf eine hohe Verschuldung hin. Richtwert < 4% = Sehr tiefe Belastung Der Wert der Gemeinde (Ø letzte 5 Jahre) zeigt eine sehr geringe Belastung</p>
Massgebliches Eigenkapital pro Einwohner	4'857.84	4'872.29	4'850.11	<p>Diese Kennzahl ist eine Vergleichsgrösse und wird im Zusammenhang mit dem Finanzausgleich verwendet.</p>

7.2 Allgemeiner Haushalt

Kennzahl	2022	2021	Ø letzte 5 Jahre	Kommentar/Interpretation
Selbstfinanzierungsgrad	155.37%	192.18%	94.51%	<p>Selbstfinanzierung in % der Nettoinvestitionen. Der Selbstfinanzierungsgrad gibt an, in welchem Ausmass Neuinvestitionen durch selbsterwirtschaftete Mittel finanziert werden können. Bei einem Wert von über 100 % können Investitionen finanziert und/oder Schulden abgebaut werden, ein Selbstfinanzierungsgrad unter 100 % führt zu einer Neuverschuldung, bzw. zu einer Fremdfinanzierung, was gleichzeitig eine grössere Verschuldung bedeutet. Richtwert: 80 - 100% = gut bis vertretbar <50% = ungenügend Der Wert der Gemeinde (Ø letzte 5 Jahre) ist genügend.</p>

Bilanzüberschussquotient	61.80%	60.66%	57.28%	<p>Bilanzüberschuss in % des Fiskalertrages (inkl. Finanzausgleich). Der Bilanzüberschuss wird im Verhältnis zum Steuerertrag +/- Finanzausgleich definiert. Eine gesunde Eigenkapitalbasis ist notwendig, um eine gute Eigenfinanzierung sicherzustellen. Der Bilanzüberschussquotient wird nur für den allgemeinen Haushalt berechnet.</p>
--------------------------	--------	--------	--------	--

7.3 Spezialfinanzierung Wasserversorgung

Kennzahl	2022	2021	Ø letzte 5 Jahre	Kommentar/Interpretation
Selbstfinanzierungsgrad	68.89%	46.99%	178.29%	<p>Selbstfinanzierung in % der Nettoinvestitionen. Der Selbstfinanzierungsgrad gibt an, in welchem Ausmass Neuinvestitionen durch selbsterwirtschaftete Mittel finanziert werden können. Bei einem Wert von über 100 % können Investitionen finanziert und/oder Schulden abgebaut werden, ein Selbstfinanzierungsgrad unter 100 % führt zu einer Neuverschuldung, bzw. zu einer Fremdfinanzierung, was gleichzeitig eine grössere Verschuldung bedeutet. Richtwert: > 100% ideal Der Wert der Gemeinde (Ø letzte 5 Jahre) ist ideal.</p>
Kostendeckungsgrad	104.65%	113.40%	130.89%	<p>Aufwand in % des Ertrages. Der Kostendeckungsgrad misst das Verhältnis vom Ertrag zum Aufwand da die Gebühren kostendeckend anzusetzen sind. Ist der Kostendeckungsgrad größer als 100%, so wurde ein Gewinn erwirtschaftet; ist er kleiner als 100%, so ist ein Verlust entstanden. > 100% = Ertragsüberschuss</p>

Werterhaltungsquote	4.45%	3.88%	3.36%	<p>Bestand Werterhalt in % des Wiederbeschaffungswertes. Diese Kennzahl gibt das Verhältnis von Werterhalt zu Wiederbeschaffungswerten bei Wasser und Abwasser an, da die Gesetzgebung die Möglichkeit vorsieht, die Einlagen in den Werterhalt zu reduzieren bzw. ganz auszusetzen, sobald der Bestand Werterhalt 25% der Wiederbeschaffungswerte erreicht oder überschritten hat.</p>
---------------------	-------	-------	-------	---

7.4 Spezialfinanzierung Abwasserentsorgung

Kennzahl	2022	2021	Ø letzte 5 Jahre	Kommentar/Interpretation
Selbstfinanzierungsgrad	140.33%	100.00%	676.56%	<p>Selbstfinanzierung in % der Nettoinvestitionen. Der Selbstfinanzierungsgrad gibt an, in welchem Ausmass Neuinvestitionen durch selbsterwirtschaftete Mittel finanziert werden können. Bei einem Wert von über 100 % können Investitionen finanziert und/oder Schulden abgebaut werden, ein Selbstfinanzierungsgrad unter 100 % führt zu einer Neuverschuldung, bzw. zu einer Fremdfinanzierung, was gleichzeitig eine grössere Verschuldung bedeutet. Richtwert: > 100% ideal Der Wert der Gemeinde (Ø letzte 5 Jahre) ist sehr gut.</p>
Kostendeckungsgrad	95.53%	106.36%	109.19%	<p>Aufwand in % des Ertrages. Der Kostendeckungsgrad misst das Verhältnis vom Ertrag zum Aufwand da die Gebühren kostendeckend anzusetzen sind. Ist der Kostendeckungsgrad größer als 100%, so wurde ein Gewinn erwirtschaftet; ist er kleiner als 100%, so ist ein Verlust entstanden. < 100% = Aufwandüberschuss > 100% = Ertragsüberschuss</p>

Werterhaltungsquote	17.73%	17.04%	13.88%	<p>Bestand Werterhalt in % des Wiederbeschaffungswertes. Diese Kennzahl gibt das Verhältnis von Werterhalt zu Wiederbeschaffungswerten bei Wasser und Abwasser an, da die Gesetzgebung die Möglichkeit vorsieht, die Einlagen in den Werterhalt zu reduzieren bzw. ganz auszusetzen, sobald der Bestand Werterhalt 25% der Wiederbeschaffungswerte erreicht oder überschritten hat.</p>
---------------------	--------	--------	--------	--

7.5 Spezialfinanzierung Abfall

Kennzahl	2022	2021	Ø letzte 5 Jahre	Kommentar/Interpretation
Selbstfinanzierungsgrad	-333.17	-1.00%	-67.43%	<p>Selbstfinanzierung in % der Nettoinvestitionen. Der Selbstfinanzierungsgrad gibt an, in welchem Ausmass Neuinvestitionen durch selbsterwirtschaftete Mittel finanziert werden können. Bei einem Wert von über 100 % können Investitionen finanziert und/oder Schulden abgebaut werden, ein Selbstfinanzierungsgrad unter 100 % führt zu einer Neuverschuldung, bzw. zu einer Fremdfinanzierung, was gleichzeitig eine grössere Verschuldung bedeutet. Richtwert: > 100% ideal Es wurden keine Investitionen in diesem Bereich getätigt.</p>
Kostendeckungsgrad	89.66%	90.85%	91.13%	<p>Aufwand in % des Ertrages. Der Kostendeckungsgrad misst das Verhältnis vom Ertrag zum Aufwand da die Gebühren kostendeckend anzusetzen sind. Ist der Kostendeckungsgrad größer als 100%, so wurde ein Gewinn erwirtschaftet; ist er kleiner als 100%, so ist ein Verlust entstanden. < 100% = Aufwandüberschuss</p>

8 ANTRAG DER EXEKUTIVE

GENEHMIGUNG:

Gemäss Art. 71 GG (170.11) verabschiedet der Gemeinderat die Jahresrechnung 2022 der Einwohnergemeinde Thunstetten:

ERFOLGSRECHNUNG	Aufwand Gesamthaushalt	CHF	13'611'231.75
	Ertrag Gesamthaushalt	CHF	13'599'969.17
	Aufwandüberschuss	CHF	11'262.58
davon			
	Aufwand Allgemeiner Haushalt	CHF	12'006'084.11
	Ertrag Allgemeiner Haushalt	CHF	12'022'225.17
	Ertragsüberschuss	CHF	16'141.06
	Aufwand Wasserversorgung	CHF	615'717.98
	Ertrag Wasserversorgung	CHF	644'350.03
	Ertragsüberschuss	CHF	28'632.05
	Aufwand Abwasserentsorgung	CHF	788'629.84
	Ertrag Abwasserentsorgung	CHF	753'352.22
	Aufwandüberschuss	CHF	35'277.62
	Aufwand Abfall	CHF	200'799.82
	Ertrag Abfall	CHF	180'041.75
	Aufwandüberschuss	CHF	20'758.07

INVESTITIONSRECHNUNG	Ausgaben	CHF	1'383'085.85
	Einnahmen	CHF	623'419.45
	Nettoinvestitionen	CHF	759'666.40
NACHKREDITE gem. Ziffer 1.1.5		CHF	0.00

ANTRAG:

Der Gemeindeversammlung wird beantragt, die Jahresrechnung 2022 und die Nachkredite von CHF 0.00 zu genehmigen.

Bützberg, 03.04.2023

Einwohnergemeinde Thunstetten

Hans Peter Vetsch
Gemeindepräsident

Giulia Capizzi
Gemeindeschreiberin

Elisabeth Rickli
Gemeinderätin
Ressort Finanzen

Isabelle Mühlethaler
Finanzverwalterin

9 BESTÄTIGUNGSBERICHT

FANKHAUSER & PARTNER AG

Treuhand und Beratung

Dienstleistungen für Gemeinden
KMU und Private

Bericht des Rechnungsprüfungsorgans der Einwohnergemeinde Thunstetten zur Jahresrechnung 2022

An die Gemeindeversammlung Thunstetten

Als Rechnungsprüfungsorgan haben wir die Jahresrechnung der Einwohnergemeinde Thunstetten, bestehend aus Berichterstattung, Bilanz, Erfolgsrechnung, Investitionsrechnung, Geldflussrechnung und Anhang für das am 31. Dezember 2022 abgeschlossene Rechnungsjahr geprüft. Die Prüfungsarbeiten wurden am 24.04.2023 beendet.

Verantwortung des Gemeinderates Thunstetten

Der Gemeinderat ist für die Aufstellung der Jahresrechnung in Übereinstimmung mit den kantonalen und kommunalen gesetzlichen Vorschriften verantwortlich. Diese Verantwortung beinhaltet die Ausgestaltung, Implementierung und Aufrechterhaltung eines internen Kontrollsystems mit Bezug auf die Aufstellung der Jahresrechnung, die frei von wesentlichen falschen Angaben als Folge von Verstössen oder Irrtümern ist. Darüber hinaus ist der Gemeinderat für die Anwendung sachgemässer Rechnungslegungsmethoden sowie die Vornahme angemessener Schätzungen verantwortlich.

Verantwortung des Rechnungsprüfungsorgans Fankhauser & Partner AG

Unsere Verantwortung ist es, aufgrund unserer Prüfung ein Prüfungsurteil über die Jahresrechnung abzugeben. Wir haben unsere Prüfung in Übereinstimmung mit den gesetzlichen Vorschriften und der Arbeitshilfe für Rechnungsprüfungsorgane (AH RPO, Ausgabe 2016) vorgenommen. Die Prüfung haben wir so zu planen und durchzuführen, dass wir hinreichende Sicherheit gewinnen, ob die Jahresrechnung frei von wesentlichen falschen Angaben ist.

Eine Prüfung beinhaltet die Durchführung von Prüfungshandlungen zur Erlangung von Prüfungsnachweisen für die in der Jahresrechnung enthaltenen Wertansätze und sonstigen Angaben. Die Auswahl der Prüfungshandlungen liegt im pflichtgemässen Ermessen des Prüfers. Dies schliesst eine Beurteilung der Risiken wesentlicher falscher Angaben in der Jahresrechnung als Folge von Verstössen oder Irrtümern ein. Bei der Beurteilung dieser Risiken berücksichtigt der Prüfer das interne Kontrollsystem, soweit es für die Aufstellung der Jahresrechnung von Bedeutung ist, um die den Umständen entsprechenden Prüfungshandlungen festzulegen, nicht aber um ein Prüfungsurteil über die Wirksamkeit des internen Kontrollsystems abzugeben. Die Prüfung umfasst zudem die Beurteilung der Angemessenheit der angewandten Rechnungslegungsmethoden, der Plausibilität der vorgenommenen Schätzungen sowie eine Würdigung der Gesamtdarstellung der Jahresrechnung. Wir sind der Auffassung, dass die von uns erlangten Prüfungsnachweise eine ausreichende und angemessene Grundlage für unser Prüfungsurteil bilden.

Prüfungsurteil


Nach unserer Beurteilung entspricht die Jahresrechnung für das am 31. Dezember 2022 abgeschlossene Rechnungsjahr den kantonalen und kommunalen gesetzlichen Vorschriften.

Berichterstattung aufgrund weiterer gesetzlicher Vorschriften

Wir bestätigen, dass wir die Anforderungen an die Befähigung gemäss Art. 123 GV und die besonderen Voraussetzungen gemäss Art. 124 GV erfüllen und keine mit unserer Unabhängigkeit nicht vereinbare Sachverhalte vorliegen. Wir beantragen, die Jahresrechnung per 31. Dezember 2022 mit Aktiven und Passiven von CHF 35'769'994.02 und einem Aufwandüberschuss des Gesamthaushalts von CHF 11'262.58 zu genehmigen.

Huttwil, 24. April 2023

Das Rechnungsprüfungsorgan
Fankhauser & Partner AG


Leitender Revisor



10 GENEHMIGUNG DER JAHRESRECHNUNG

Das beschlussfassende Organ der Einwohnergemeinde Thunstetten hat die Jahresrechnung 2022 am 07. Juni 2023 gemäss dem vorstehenden Antrag des Gemeinderates vom 03.04.2023 genehmigt.

Bützberg, 07. Juni 2023

Einwohnergemeinde Thunstetten

Hans Peter Vetsch
Gemeindepräsident

Giulia Capizzi
Gemeindeschreiberin

11 ANHANG

11.1 Regelwerk

11.1.1 Angewendetes Regelwerk

Der Rechnungsabschluss der Gemeinde Thunstetten ist in Übereinstimmung mit den geltenden kantonalen gesetzlichen Grundlagen erstellt worden.

Gemeindegesezt (GG, BSG 170.11)

Gemeindeverordnung (GV, BSG 170.111)

Direktionsverordnung über den Finanzhaushalt der Gemeinden (FHDV, BSG 170.511)

Diese orientieren sich gemäss Art. 70 Absatz 1 GG am Harmonisierten Rechnungslegungsmodell (HRM2) für die Kantone und Gemeinden laut Handbuch der Konferenz der Kantonalen Finanzdirektoren. Die kantonalen Bestimmungen weichen in einzelnen Bereichen von den Empfehlungen des HRM2 ab. Das Amt für Gemeinden und Raumordnung stellt eine Auflistung dieser Ausnahmen zur Verfügung.

11.1.2 Bewertung Finanzvermögen

Vermögenswerte im Finanzvermögen werden bilanziert, wenn sie einen künftigen Nutzen erbringen und ihr Wert verlässlich ermittelt werden kann. Sie werden bei erstmaliger Bilanzierung zu Anschaffungs- bzw. Herstellungskosten bilanziert. Entstehen der Gemeinde keine Kosten, wird zum Verkehrswert zum Zeitpunkt des Zugangs bilanziert. Folgebewertungen erfolgen zum Verkehrswert am Bilanzstichtag, wobei eine systematische Neubewertung bei Liegenschaften mit Ausnahme von Baurechten alle fünf Jahre oder bei Änderung des amtlichen Werts, bei allen anderen Vermögenswerten jährlich erfolgt. Die Bilanzwerte sind bei eingetretenen dauerhaften Wertminderungen oder Verlusten sofort zu berichtigen.

Folgebewertung Finanzvermögen

(Art. 81 GV, BSG 170.111)

Das Finanzvermögen wurde gemäss Anhang 1 der GV periodisch neu bewertet.

Bilanzkonto	Auf-/Abwertung in CHF	Bewertungsmethode (Anhang 1, GV)	Letztmalige Bewertung
10700.00 Namensaktie BKW AG	6'335.80	Bruttosteuerwert, Ziff. 8, 1. Priorität	31.12.2022
10700.01 Namensaktie Brienzer Rothorn Bahn	0.00	Bruttosteuerwert, Ziff. 8, 1. Priorität	31.12.2021
10800.00 Grundstücke FV	0.00	Fläche x Preis / m2, Ziff. 2, 1. Priorität Kapitalisierung Baurechtszins, Ziff. 6	31.12.2020
10840.00 Gebäude FV	0.00	Amtlicher Wert x Faktor 1.4, Ziff. 1	31.12.2021

11.1.3 Bewertung Verwaltungsvermögen

Vermögenswerte im Verwaltungsvermögen werden bilanziert, wenn sie einen künftigen mehrjährigen öffentlichen Nutzen hervorbringen und ihr Wert verlässlich ermittelt werden kann. Sie werden zu Anschaffungs- bzw. Herstellkosten nach der Nettomethode bilanziert und nach der definierten Nutzungsdauer linear abgeschrieben. Entstehen der Gemeinde keine Kosten, wird zum Verkehrswert zum Zeitpunkt des Zugangs bilanziert. Die Bilanzwerte sind bei eingetretenen dauerhaften Wertminderungen oder Verlusten sofort zu berichtigen. Die geltenden Anlegkategorien und Nutzungsdauern sind in Anhang 2 GV umschrieben.

11.1.4 Aktivierungsgrenzen

Allgemeiner Haushalt	CHF 30'000.00
Spezialfinanzierung Wasserversorgung	CHF 10'000.00
Spezialfinanzierung Abwasserentsorgung	CHF 10'000.00
Spezialfinanzierung Abfall	CHF 10'000.00

11.1.5 Bestehendes Verwaltungsvermögen

Seit dem Übergang auf HRM2 im Jahr 2016, wird das bestehende Verwaltungsvermögen linear über 10 Jahre abgeschrieben. Davon ausgenommen sind die Positionen gemäss Ziffer 4.1.3 der Übergangsbestimmungen der GV.

11.2 Grundlagen der Jahresrechnung

Als Grundlage für die Jahresrechnung 2022 dienen das Budget 2022 und die Jahresrechnung 2021.

Genehmigung/Prüfung:

	Budget 2022	Jahresrechnung 2021
Gemeinderat	11.10.2021	04.04.2022
Bestätigungsbericht Rechnungsprüfungsorgan		21.04.2022
Gemeindeversammlung	01.12.2021	15.06.2022
Gemeindeurnenabstimmung		

11.3 Eigenkapitalnachweis

in Tausend CHF

Eigenkapital per 01.01.2021			Veränderungsnachweis			Eigenkapital per 31.12.2021					
			Erhöhung (+) durch			Reduktion (-) durch					
CHF			CHF			CHF					
29	Eigenkapital	30'466			1'024			-880	29	Eigenkapital	30'610
290	Verpflichtungen (+) bzw. Vorschüsse (-) gegenüber Spezialfinanzierungen	7'122		Einlagen in SF EK	28		Entnahmen aus SF EK	-175	290	Verpflichtungen (+) bzw. Vorschüsse (-) gegenüber Spezialfinanzierungen	6'975
29000	SF Feuerwehr einseitig	302	3510.xx			4510.xx	Aufwandüberschuss	-17	29000	SF Feuerwehr einseitig	285
29001	SF Wasserversorgung	3'668	9010.10	Ertragsüberschuss	28	9011.10			29001	SF Wasserversorgung	3'697
29002	SF Abwasserentsorgung	1'579	9010.20			9011.20	Aufwandüberschuss	-35	29002	SF Abwasserentsorgung	1'544
29003	SF Abfall (Vorschuss 2021)	-26	9010.30			9011.30	Aufwandüberschuss	-20	29003	SF Abfall (Vorschuss 2021)	-47
29006	SF Industriestammgeleise	605	9010.40			9011.40	Aufwandüberschuss	-35	29004	SF Industriestammgeleise	569
29007	SF Übertragung VV Kabelnetzanlage nach Art. 85a GV	992	3898.xx			4898.xx	Entnahmen	-66	2900x	SF Übertragung VV Kabelnetzanlage nach Art. 85a GV	926
293	Vorfinanzierungen	7'195		Einlagen in Vorfinanzierungen EK	973		Entnahmen aus Vorfinanzierungen des EK	-132	293	Vorfinanzierungen	8'036
29300	Vorfinanzierung Verwaltungsvermögen	700	3893.01	Einlage in WE	500				2900	Vorfinanzierung Verwaltungsvermögen	1'200
29301	Wasserversorgung Werterhalt	735	3510.xx	Einlage nach WBW / Anschlussgebühren	171	4510.xx	Entnahme Abschreibung / Unterhalt	-63	29301	Wasserversorgung Werterhalt	842
29302	Abwasserentsorgung Werterhalt	5'760	3510.xx	Einlage nach WBW / Anschlussgebühren	302	4510.xx	Entnahme Abschreibung / Unterhalt	-69	29302	Abwasserentsorgung Werterhalt	5'993
294	Reserven	2'072		Einlagen			Entnahmen		294	Reserven	2'072
29400	Zusätzliche Abschreibungen	2'072	3894.xx	zusätzliche Abschreibungen		4894.xx	Entnahme aus finanzpolitischen Reserven		29400	Zusätzliche Abschreibungen	2'072
296	Neubewertungsreserve Finanzvermögen	9'167		Einlagen			Entnahmen	-566	296	Neubewertungsreserve Finanzvermögen	8'601
29600	Neubewertungsreserve FV	8'491	3896.xx	Einlage Neubewertungsreserve		4896.xx	Entnahme Neubewertungsreserve	-566	29600	Neubewertungsreserve FV	7'925
29601	Schwankungsreserve	676	3896.xx	Einlage Schwankungsreserve		4896.xx	Entnahme Schwankungsreserve		29601	Schwankungsreserve	676
299	Bilanzüberschuss/-Fehlbetrag	4'908	2990	Jahresergebnis Überschuss (+) Defizit (-)	16	-	-		299	Bilanzüberschuss/-Fehlbetrag	4'924

11.4 Rückstellungsspiegel

205 Kurzfristige Rückstellungen

Konto	Bezeichnung	Buchwert 01.01.2022	Veränderung			Buchwert 31.12.2022	Kommentar
			Bildung	Verwendung	Auflösung		
20500.00	Kurzfristige Rückstellungen Ferien- und Überzeitguthaben	47'250.19	11'004.11			58'254.30	Guthaben Mitarbeiter
20591.00	Kurzfristige Rückstellungen regionaler Sozialdienst	68'500.00	80'000.00		-68'500.00	80000.00	1/3 Aufwendungen gemäss Akontorechnung

208 Langfristige Rückstellungen

	Bezeichnung	Buchwert 01.01.2022	Veränderung			Buchwert 31.12.2022	Kommentar
			Bildung	Verwendung	Auflösung		
	keine	0.00				0.00	

Total kurzfristige Rückstellungen	115'750.19	91'004.11	0.00	-68'500.00	138'254.30
Total langfristige Rückstellungen	0.00	0.00	0.00	0.00	0.00
Total Rückstellungen	115'750.19	91'004.11	0.00	-68'500.00	138'254.30

Kommentar: Die Zahlen liegen im Rahmen der Weisung über die gleitende Arbeitszeit (GLAZ).

11.5 Beteiligungsspiegel

Beteiligungen (im Sinne der öffentlichen Aufgabenerfüllung)											
Name, Sitz Rechtsform	Tätigkeitsgebiet	Nominal- kapital (100%)	Eigentums- anteil	Stimmanteil - E: Exekutive - L: Legislative	Wesentliche Beteiligte	Buch- wert per 31.12.	An- schaffung s- wert	Wesentliche Beteiligungen der Organisation	Rechnungs- legungsnorm; Aussage zur Jahresrechnung	Zahlungsströme Berichtsjahr	Spezifische Risiken
Gemeindeeigene Unternehmen (Anstalten) gem. Art. 64 Abs. 1 Bst. b GG											
TB Netz AG	Kabelnetzanlage		60%	E: Elisabeth Rickli, Marcel Rickli, Samuel Jenzer	-Gemeinde -IB Langenthal	1.65 Mio.	1.65 Mio.				
Öffentlich-rechtliche Organisationen der interkommunalen Zusammenarbeit (Gemeindeverbände, Anstalten etc.)*											
Gemeindeverband (WUL)	Belieferung mit Trinkwasser, Brauch und Löschwasser, Betreuung der Anlagen für die Beschaffung, Bewirtschaftung, Aufbereitung, Transport + Speicherung des Wassers			E: Max Berger						Beitrag gemäss Verbrauch	
Juristische Personen des Privatrechts*											
Aare Seeland Mobil	Betrieb von öffentlichen Personenverkehrsmitteln sowie Sammlung, Transport und Verteilung von Personen und Gütern im schweizerischen Mittelland, insbesondere in den Regionen Seeland, Solothurn, Oberaargau und angrenzenden Gebieten.					Fr. 1.00					
Anzeiger Oberaargau AG, Langenthal	amtliches Publikationsorgan		136 Namens- aktien	E: Giulia Capizzi							
Oberaargau (IGO) c/o dahlia oberaargau ag Bergstrasse 1 4537 Wiedlisbach BE Genossenschafts- gemeinde	Erstellung und Betrieb von Pflegeeinrichtungen für die Betreuung von Betagten, Langzeitpatienten, Menschen mit Demenz und Menschen mit einer					Fr. 1.00					

	Behinderung im Oberaargau und den angrenzenden Gebieten										
KEBAG Kehrichtbeseitigungs AG	Beseitigung + Transport des Kehrichts und and. Abfälle, Bau + Betrieb einer Kehricht-beseitigung + Nebenanlagen		50 Namens-aktien à Fr. 1'000.-, keine Nachschuss-pflicht	E: Hans Peter Vetsch		Fr. 1.00					
ZALA AG, Zusammenschluss Abwasserregion Langenthal	Übernahme von Abwässern von den Aktionärsgemeinden und anderen Gemeinden zur Reinigung, Bewirtschaftung aller notwendigen Anlagen.		1'123 Namens-aktien à Fr. 1'000.00	E: Hans Peter Vetsch		Fr. 900'00 0.00					
ZAR Zivilschutz Ausbildungsregion Emmental-Oberaargau AG	Führung eines reg. Kompetenzzentrums, Ausbildung des Zivilschutzes		21 Namens-aktien à Fr. 1'000.00	E: Stefan Krähenbühl		Fr. 1.00					
Mitgliedschaften in einfachen Gesellschaften, Kollektiv- und Kommanditgesellschaften*											
Keine											
Vertragliche Beziehungen zur Erfüllung von Gemeindeaufgaben*											
Berner Wanderwege BWW	Wanderwege									0.20 Rp pro Einwohner 3420.3631.00	
Berufliche Weiterbildungskurse Burgdorf (BWK)	Vereinbarung für Einbürgerungskurse und -tests									Kosten werden direkt dem Teilnehmer verrechnet	
EOS Schweiz AG, Kloten	Dienstleistung im Forderungs-management									Erfolgsprovision	
CHOREO, sorgende Gemeinschaften Oberaargau Ost	Mitglied									Mitgliederbeitrag CHF 1.00 pro Einwohner	
Einwohnergemeinde Herzogenbuchsee	Vereinbarung Integration und besondere Massnahmen im Kindergarten und in der Volksschule (IBEM)									Betrag nach Schüler und Aufwand	
Ernst Gerber AG, Roggwil	Kehrichtentsorgung									Gemäss der mtl. Rechnungen wird	Spezialfinanzierung

										uns seit Jahren jeweils ein Pauschalbeitrag in Rechnung gestellt. Jahr 2022: Jan. – Apr. CHF 3'576.75 exkl. MWST Mai – Dez. CHF 3'684.05 exkl. MWST	Kosten werden weiterverrechnet
Ernst Gerber AG, Roggwil	Grünabfuhr									Grüngut: CHF 210.00/t Anlieferung Grüngut: CHF 125.00/t;	Spezialfinanzierung
Frauenzentrale Kanton Bern	Übertragung Inkassohilfen und Bevorschussung von Unterhaltsbeiträgen										Seit 01.05.2021
Grütter Martin, Schulbusfahrer, Seeberg	Leistungsvereinbarung Transport von Schul- und Kindergartenkindern									Betrag nach Aufwand.	
Grunder Ingenieure AG	Nachführungsgeometer									nach Taxpunktwert	Kosten werden weiterverrechnet
Hochwasserschutzverband unteres Langetental	Kanalisationsausbau für das Ableiten von Entlastungs- und Meteorwasser in den Entlastungsstollen des Hochwasserschutzverbandes									2'580.00	
Industrielle Betriebe Langenthal	Gasversorgung									Keine	Kosten werden direkt verrechnet
Langenthal, Gymnasium und NMO	Schule									Schulkostenbeitrag nach Schüler	
Interunido Langenthal	Muki-Deutsch									Quartalweise Bezahlung	
Lanz Peter, Langenthal	Feuerungskontrolle									Seit 2014 durch Hauseigentümer finanziert. Gebühren werden durch Lanz direkt den Hauseigentümern verrechnet.	
maxi.mum (Arbeitsintegration, Velokurier)	Mitglied									Mitgliederbeitrag CHF 1.00 pro Einwohner	

										5590.3636.00	
Oberaargauische Musikschule, Langenthal	Leistungsvertrag									gemäss MSG + Instrumenten-/Stipendienfonds	
Oberaargauische Musikschule, Langenthal	Gesellschaftsvertrag									Nach Vereinbarung	
Onyx Energie Netze Langenthal	Energieliefervertrag									Gemäss Energieliefervertrag	
Onyx Energie Netze Langenthal	Konzessionsvertrag									%-Satz der bezogenen Energie	
Region Oberaargau	Förderung der gesamten Wirtschaft									Betrag gemäss jährlicher Abrechnung	
Kulturförderung der Stadt Langenthal	Leistungsverträge Museum, Chrämerhuus, Kunsthaus, Regionalbibliothek, Stadttheater									CHF 0.20 pro Einwohner (Beitrag für die Administration) und Betriebsbeiträge nach Vertrag	
Regionaler Sozialdienst Aarwangen	Sicherung der gemeinsamen Wohlfahrt der Bevölkerung (gesellschaftliches Element) und Ermöglichung der Führung eines menschenwürdigen und eigenverantwortlichen Lebens (individuelles Element)										
Schlachthausgenossenschaft Langenthal	Tierkörpersammelstelle									bis 15 kg pauschal CHF 20.00/Tier ab 15 kg CHF 1.20/Tier ab Hof CHF 0.45/Kilo + CHF 50.00 Pauschale für Betreiber Preiszuschläge für Anlieferungen zu Unzeit CHF 30.00/Anlieferung	Kosten werden durch Gemeinde weiterverrechnet
Schloss Thunstetten	Leistungsvereinbarung Schlossbenützung, Parkplatz, Leitungen									CHF 10'000.00 gemäss Leistungsvereinbarung	

Stadt Langenthal	Leistungsvereinbarung über Hausbesuchsprogramm «schritt:weise»									CHF 8324.00/Familie	
Stadt Langenthal	Reg. Offene Kinder- und Jugendarbeit TOKJO									CHF 30'003.75 7907.3634.00	
Stadt Langenthal	Zivilschutz Zusammenarbeit + Zusatzvereinbarung									CHF 15.70/Einwohner	
Stadt Langenthal	Regionales Führungsorgan RFO										

11.6 Gewährleistungsspiegel

Name, Sitz, Rechtsform	Rechtsbeziehung	Angaben zu den gesicherten Leistungen Art, Betrag, Verfall, Zinsangaben usw.)	Zahlungsströme im Berichtsjahr	Spezifische zusätzliche Angaben
Privatrechtliche Unternehmen (nach OR/ZGB)				
Moonliner Nachtbus AG		Defizitgarantie 2021	Fr. 53.25	Eventualverpflichtung (Vertrag vom 29.01.18) Konto 6220.3631.00
Öffentlich-rechtliche Unternehmen (nach Gemeindegesetz)				
Öffentlich-rechtliche Verträge				
Weitere Verpflichtungen (Altlasten, Leasing usw.)				
Schweizerische Bundesbahnen (SBB)		Gewinnbeteiligungsrecht an Grundstücken Bahndamm und Bahnhofareal	Keine	

11.7 Anlagespiegel

Thunstetten

EG

Anlagespiegel 2022

Finanzvermögen

			108 Finanzvermögen Sachanlagen				
			1080	1084	1086	1087	1089
			Grundstücke unüberbaut	Gebäude Finanzvermögen	Mobilien des Finanz- Vermögens	Anlagen im Bau Finanzvermögen	Übrige Sachanlagen FV
Anschaffungskosten	Anlagewert	01.01.2022	12'106'716.08	1'361'780.00	0.00	0.00	0.00
	Zuwachs/ Zugänge	2022					
	Abgänge	2022					
	Umgliederungen	2022					
	Anlagewert	31.12.2022	12'106'716.08	1'361'780.00	0.00	0.00	0.00
kumulierte Wertberichtigungen	Stand per	01.01.2022	0.00	7'728.00	0.00	0.00	0.00
	Wertminderungen	2022					
	Aufwertungen	2022					
	Umgliederungen	2022					
	Stand per	31.12.2022	0.00	7'728.00	0.00	0.00	0.00
Buchwerte	Buchwert netto	31.12.2022	12'106'716.08	1'354'052.00	0.00	0.00	0.00
	davon Anlagen in Leasing	31.12.2022					
	Versicherungswerte	31.12.2022		905'400.00			

Thunstetten

Anlagespiegel

2022

EG

Sachanlagen Verwaltungsvermögen

			140 Sachanlagen Verwaltungsvermögen								
			1400	1401	1402	1403	1404	1405	1406	1407	1409
			Grundstücke unbebaut	Strassen/ Verkehrsweg e	Wasser-bau	Tiefbauten übrige	Hochbauten	Wald- ungen/ Alpen	Mobilien	Anlagen im Bau	Übrige Sachanlagen * (ohne 14099)
Anschaffungs- kosten	Anlagewert	01.01.2022	0.00	1'020'077.04	0.00	1'980'746.40	1'951'554.95	0.00	884'951.05	1'224'837.90	58'054.55
	Zuwachs/ Zugänge	2022		48'000.00	54'913.90	14'607.10				1'184'837.90	-1'619.60
	Abgänge	2022									
	Umgliederungen	2022		183'730.35		1'514'022.65	98'472.20		125'202.50	-2'128'996.90	128'413.00
	Anlagewert	31.12.2022	0.00	1'251'807.39	54'913.90	3'509'376.15	2'050'027.15	0.00	1'010'153.55	280'404.95	184'847.95
kumulierte ordentliche Abschreibungen	Stand per	01.01.2022	0.00	-98'873.11	0.00	-115'156.23	-326'415.06	0.00	-261'127.00	0.00	-12'885.70
	Planmässige Abschreibungen	2022		-48'020.77	-1'908.28	-57'844.75	-78'693.57		-80'787.45		-17'680.12
	Ausserplanmässige Abschreibungen	2022									
	Wertkorrekturen	2022									
	Stand per	31.12.2022	0.00	-146'893.88	-1'908.28	-173'000.98	405'108.63	0.00	-341'914.45	0.00	-30'565.82
Buchwerte	Buchwert netto	31.12.2022	0.00	1'104'913.51	53'815.62	3'336'375.17	1'644'918.52	0.00	668'239.10	280'404.95	154'282.13
	davon Anlagen in Leasing	31.12.2022									
	Versicherungswerte	31.12.2022					40'993'300.00				

* darin nicht enthalten ist das bestehende VV bei Einführung von HRM2:

	01.01.2016		Kumulierte Wertberichtigungen		Saldo per 31.12.2022
Allgemeiner Haushalt	14099.00	Fr. 3'810'585.91	14099.99	Fr. -2'667'410.13	Fr 1'143'175.78
Wasserversorgung	14099.10	Fr. 0.00	14099.91	Fr. 0.00	Fr. 0.00
Abwasserentsorgung	14099.20	Fr. 0.00	14099.92	Fr. 0.00	Fr. 0.00
Kabelnetzanlage	14099.40	Fr. 0.00	14099.94	Fr. 0.00	Fr. 0.00
Feuerwehr	14099.50	Fr. 66'027.25	14099.95	Fr. -46'219.08	Fr. 19'808.17
Total		Fr. 3'876'615.16		Fr. -2'713'631.21	Fr. 1'162'983.95

Thunstetten

Anlage-
spiegel
Übriges
Verwaltungsvermögen

2022

EG

			142 Immaterielle Anlagen VV			144 Darlehen VV	145 Beteiligungen VV	146 Investitionsbeiträge VV
			1420	1427	1421 & 1429	1441-1447	1452-1456	1460-1469
			Informatik	Immat. Anlagen in Realisierung	übrige immaterielle Anlagen	Darlehen	Beteiligungen	Investitionen
Anschaffungskosten	Anlagewert	01.01.2022	474'031.85	234'296.55	69'317.45	600'000.00	2'550'005.00	0.00
	Zuwachs/ Zugänge	2022		59'201.05		-600'000.00		
	Abgänge	2022						
	Umgliederungen	2022		-199'517.25	278'673.45			
	Anlagewert	31.12.2022	474'031.85	93'980.35	347'990.90	0.00	2'550'005.00	
kumulierte ordentliche Abschreibungen	Stand per	01.01.2022	-259'667.85	0.00	-19'311.77	0.00	0.00	0.00
	Planmässige Abschreibungen	2022	-53'591.00		-33'588.44			
	Ausserplanmässige Abschreibungen	2022						
	Wertkorrekturen	2022						
	Stand per	31.12.2022	-313'258.85	0.00	-52'900.21	0.00	0.00	
Buchwerte	Buchwert netto	31.12.2022	160'773.00	93'980.35	295'090.69	0.00	2'550'005.00	0.00
	davon Anlagen in Leasing	31.12.2022						
	Versicherungswerte	31.12.2022						

11.8 Kreditkontrolle

11.8.1 Verpflichtungskredite für Investitionen

Konto-Nr.	Kreditbeschluss			Objektbezeichnung	Kreditkontrolle							Abrechnungsdatum
	Organ	Datum	Kreditsumme (brutto)		in CHF							
					Kumulierte Ausgaben* 01.01.2022	Investitionsausgaben	Kumulierte Ausgaben* 31.12.2022	Kumulierte Einnahmen 01.01.2022	Investitionseinnahmen	Kumulierte Einnahmen 31.12.2022	Saldo	
0 Allgemeine Verwaltung												
0220.5060.00	GV	07.06.2017	365'000.00	Ersatz Informatik Anlage	267'955.00		267'955.00				97'045.00	30.03.2022
0290.5060.01	GV	25.08.2021	110'000.00	Reorganisation Archiv	6'631.60	96'543.35	103'174.95				6'825.05	
0291.5040.01	GR	13.12.2021	98'000.00	Neubau Salzsilo	40'926.00	57'546.20	98'472.20				-472.20	05.12.2022
0292.5040.00	GR	14.09.2020	30'000.00	Umnutzung MEZWAN für Tagesschule	31'068.95		31'068.95				-1'068.95	07.02.2022
2 Bildung												
2170.5040.09	GV	04.12.2019	106'000.00	Planungskredit Schulraumplanung	54'662.00	24'494.20	79'156.20				26'843.80	
2170.5040.12	GV	01.12.2021	1'000'000.00	Sanierung Schulhaus Thunstetten		161.55	161.55				999'838.45	
2170.5040.14	GR	13.06.2022	75'000.00	Sanierung Hauswartwohnung		56'887.90	56'887.90				18'112.10	
2170.5060.00	GR	17.05.2021	83'000.00	Mobiliar Byfang SEK I 2022/2023	80'160.25		80'160.25				2'839.75	13.06.2022
2170.5060.01	GV	30.03.2022	435'000.00	Mobiliar für Container Byfang/Dorf		257'055.60	257'055.60				192'944.40	
3 Kultur, Sport und Freizeit, Kirche												
3321.6440.00		31.08.2022		Rückzahlung Darlehen an öffentlichen Unternehmungen					600'000.00	600'000.00		30.09.2022
6 Verkehr und Nachrichtenübermittlung												
6150.5010.18	GR	08.04.2019	96'000.00	Gesamtverkehrskonzept kurzfristige Massnahmen	61'906.35	17'714.60	79'620.95				16'379.05	

6150.5010.19	GR	31.08.2020	60'000.00	Erschliessung Rainstrasse	54'874.00	20'166.95	75'040.95				344'959.05	
6150.5010.21	GR	14.12.2020	42'000.00	Gesamtverkehrskonzept mittelfristige Massnahmen	40'516.40	19'099.10	59'615.50				-17'615.50	
6150.5010.22	GR	07.03.2022	30'000.00	Erweiterung öffentliche Beleuchtung Einschlagweg		26'848.60	26'848.60				3'151.40	
6150.5010.23	GR	07.02.2022	32'000.00	Neugestaltung Bernstrasse West		34'438.45	34'438.45				-2'438.45	
6150.5010.25	GR	28.09.2022	80'000.00	Hocheinbau Sängeli		77'260.80	77'260.80				2'739.20	
6150.5010.26	GR	04.03.2023	48'000.00	Hocheinbau Brunngasse		48'000.00	48'000.00				0.00	04.03.2023
7	Umweltschutz und Raumordnung											
7101.5031.08	GR	22.02.2021	29'000.00	Wasserleitung Dornigweg	12'902.85	158'608.05	171'510.90				288'489.10	
7101.5031.15	GR	07.06.2021	560'000.00	Ersatz Wasserleitung im Holz-Chlyni Forstallmend- Butzimatt	305'121.70	115'834.75	420'956.45				139'043.55	
7101.5031.17 7101.6310.01	GR	26.10.2020	55'000.00	Ersatz WL Sonnhaldestrasse- Schulhaus Dorf	46'495.50	14'392.60	60'888.10		2'785.50	2'785.50	-5'888.10	06.02.2023
7101.5031.18	GR	04.07.2022	380'000.00	Ersatz WL Zykamenweg		62'552.25	62'552.25				317'447.75	
7101.5031.19	GV	24.08.2022	376'900.00	Erschliessung Wasseranlagen Schorenmatte		12'859.05	12'859.05				364'040.95	
7101.5090.00	GR	13.09.2021	495'000.00	Ersatz Wasserzähler ganze Gemeinde in Etappen	22'653.35	23'618.45	46'271.80				448'728.20	
7101.5291.00	GR	14.05.2018	18'000.00	Genereller Wasserversorgungsplan (GWP)	4'000.00		4'000.00				14'000.00	

7201.5032.07	GV	24.08.2022	543'100.00	Erschliessung Abwasseranlagen Schorenmatte	11'247.35	23'923.75	35'171.10				507'928.90	
7201.5032.09	GR	15.11.2021	35'000.00	Sanierung Kanalisation Südstrasse		27'835.80	27'835.80				7'164.20	05.12.2022
7201.5032.11	GR	02.05.2022	29'000.00	Neue Anschlüsse Pumpwerk Schlossstrasse		24'425.60	24'425.60				4'574.40	
7201.5032.14	GR	07.03.2022	55'000.00	Ersatz Meteorwasser- Pumpen H1		42'549.95	42'549.95				12'450.05	
7201.5292.00	GR	11.01.2021	15'000.00	Generelle Entwässerungsplanung (GEP)	14'840.65		14'840.65				159.35	07.03.2022
7301.5033.00	GR	10.10.2022	15'000.00	Unterflurcontainer		6'230.45	6'230.45				8'769.55	
7410.5020.00	GR	31.08.2020	45'000.00	Gesamtkonzept Hochwasserschutz Hof- Erlenmoos		54'913.90	54'913.90				-9'913.90	
7710.5030.02 7710.6130.00	GV	05.12.2018	980'000.00	Sanierung Kirchenmauer	600'397.75	186'654.60	787'052.35		19'860.65	19'860.65	192'947.65	
7900.5290.00	GR NK GV	20.02.2017 09.09.2020	93'439.45 107'000.00	Ortsplanungsrevision	199'214.25	3'526.45	202'740.70	2'450.15	773.30	3'223.45	-2'301.25	
7900.5290.01	GR	15.11.2021	45'000.00	Projekt- und Arealentwicklung	33'532.45	11'840.65	45'373.10				-373.10	
7900.5290.02	GR	10.01.2022	50'000.00	Lagebeurteilung		34'879.80	34'879.80				15'120.20	
7900.5290.03	GR	07.03.2022	55'000.00	UeO Industriestrasse		9'727.45	9'727.45				45'272.55	
8	Volkswirtschaft											
8790.5290.00	GR	07.11.2022	75'000.00	Erstellung der Energiesstrategie								

Vermerk: In den mehrwertsteuerpflichtigen Funktionen werden die Ausgaben in dieser Tabelle exklusive Mehrwertsteuer dargestellt. Da der Kredit inklusive Mehrwertsteuer beschlossen wurde, muss die Mehrwertsteuer beim Saldo noch berücksichtigt werden, das heisst abgezogen werden.

11.8.2 Nachkredite

Es sind keine Nachkredite durch die Legislative zu genehmigen.

Konto-Nr.	Bezeichnung	Nachkredit			Beschlussdatum	Bemerkung
		Rechnung	Budget	Überschreitung		
		in CHF				
0	Allgemeine Verwaltung			0.00		
1	Öffentliche Ordnung und Sicherheit, Verteidigung			0.00		
2	Bildung			0.00		
3	Kultur, Sport und Freizeit, Kirche			0.00		
4	Gesundheit			0.00		
5	Soziale Sicherheit			0.00		
6	Verkehr und Nachrichtenübermittlung			0.00		
7	Umweltschutz und Raumordnung			0.00		
8	Volkswirtschaft			0.00		
9	Finanzen und Steuern			0.00		

11.9 Weitere massgebende Angaben

Wiederbeschaffungswert, Werterhaltungskosten und Einlage in die Spezialfinanzierung Werterhalt für Wasserversorgungsanlagen ¹

Rechnungsjahr: 2022

Wasserversorgung: Thunstetten


Kontaktperson: Daniel Dubach

Telefon: 062 958 60 20

Datengrundlagen Geschätzt
 GWP
 Anlagenbuchhaltung

	① Wieder- beschaffungswert brutto in Fr.	② Beiträge Dritter ² in Fr.	③ Wieder- beschaffungswert netto in Fr. (① - ②)	④ Nutzungsdauer in Jahren	⑤ Erneuerungsrate in % (100/④)	⑥ Warterhaltungskosten in Fr./Jahr (③*⑤)
Anlageteile						
1. Wasserfassungen			-	50	2.00%	-
2. Aufbereitungsanlagen			-	33	3.00%	-
3. Pumpwerke, Druckreduzier- und Messschächte			-	50	2.00%	-
4. Reservoir			-	66	1.50%	-
5. Leitungen und Hydranten	19'590'000	640'000	18'950'000	80	1.25%	236'875
6. Mess-, Steuerungs-, Fernwirkanlagen			-	20	5.00%	-
7. Einkaufssummen, einmalige Konzessionsabgaben ³			-			-
Total 1 - 7	19'590'000	640'000	18'950'000			236'875

⑦ Bestand Verwaltungsvermögen in Franken	2'404'378	in Prozent von ③: $(100 * ⑦ / ③)$	13%
⑧ Bestand Spezialfinanzierung Werterhalt in Franken	842'586	in Prozent von ③: $(100 * ⑧ / ③)$	4%



Bemerkungen:

⑨ Gewählter Einlagesatz in Prozent ⁵	60%
⑩ berechnete Einlage in SF Werterhalt in Franken (⑥ x ⑨)	142'125
Einmalige Anschlussgebühren, an Einlage angerechnet ⁶	
Einlage Spezialfinanzierung abzüglich Anschlussgebühren	142'125
⑪ Anzahl Einwohner im Versorgungsgebiet	3'486
⑫ Einlage pro Einwohner in Franken (⑩ / ⑪)	41

Datum: 31.12.2022

Unterschrift: sig. Daniel Dubach (Bauverwalter)

¹ Dieses Blatt ist Bestandteil der Jahresrechnung

² Zu erwartende Beiträge aus dem kantonalen Trinkwasserfonds und von der Gebäudeversicherung abziehen (beim AWA erfragen).

³ Einkaufssummen an andere Wasserversorgungen, einmalige Konzessionsabgaben oder dergleichen - die Abschreibungssätze sind anhand der Laufzeiten festzulegen. Bestehen Kategorien mit unterschiedlichen Abschreibungssätzen, so ist die Rubrik 7 manuell mit zusätzlichen Zeilen zu ergänzen. Einkaufssummen an andere Wasserversorgungen sind verbindlich mit einem Abschreibungssatz von 3 % einzutragen.

⁴ Ermittlung des Einlageprozentsatzes gemäss Kapitel 6.1. der WEA-Broschüre "Finanzierung der Wasserversorgung" (2004).

⁵ Die Einlage in die Spezialfinanzierung muss mindestens 60% betragen, solange Verwaltungsvermögen besteht oder der Bestand der SF Werterhalt nicht mehr 25% des Wiederbeschaffungswertes beträgt.

⁶ Die einmaligen Anschlussgebühren dürfen an die jährliche Einlage in die Spezialfinanzierung Werterhalt angerechnet werden.

Wiederbeschaffungswert, Werterhaltungskosten und Einlage in die Spezialfinanzierung Werterhalt für die kommunalen Abwasseranlagen und gegebenenfalls den Gemeindeanteil an den regionalen Anlagen ¹

Rechnungsjahr: 2022

Gemeinde: Thunstetten

Kontaktperson: Daniel Dubach

Telefon: 062 958 60 20

E-Mail: finanzverwaltung@thunste

Datengrundlagen AWA
 Gemeinde Anlagenbuchhaltung
 Aktualisierungsjahr: 2022

Datengrundlagen AWA
 Verband Anlagenbuchhaltung

	①	②	③	④	⑤	⑥
	Wiederbeschaffungswert in Fr.	Nutzungsdauer in Jahren	Erneuerungsrate in % (100/②)	Werterhaltungskosten in Fr./a (①*③)	Einlagesatz ² %	Einlage in die Spezialfinanzierung in Fr./a (④*⑤)
1. Gemeindeanlagen						
1.1 Kanalisationen	31'014'000	80	1.25%	387'675	60%	232'605
1.2 Spezialbauwerke	2'800'000	50	2.00%	56'000	60%	33'600
1.3 Abwasserreinigungsanlagen		33	3.00%	-		-
Total 1 (1.1 - 1.3) bzw. mittlerer Einlagesatz (Spalte ⑤)	33'814'000			443'675	60%	266'205

2. Gemeindeanteil an regionalen Anlagen ³

2.1 Kanalisationen		80	1.25%	-		-
2.2 Spezialbauwerke		50	2.00%	-		-
2.3 Abwasserreinigungsanlagen		33	3.00%	-		-
Total 2 (2.1 - 2.3) bzw. mittlerer Einlagesatz (Spalte ⑤)	-			-		-

Total 1 + 2 bzw. mittlerer Einlagesatz (Spalte ⑤)	33'814'000			443'675	60%	266'205
Einmalige Anschlussgebühren, an Einlage angerechnet ⁴						
Einlage Spezialfinanzierung abzüglich Anschlussgebühren						266'205

⑦ Stand Verwaltungsvermögen	1'177'105	in Prozent von ①: (100*⑦/①)		3.5%	Höchstens Fr. 200 / EW ⁵	
⑧ Stand Spezialfinanzierung Werterhalt	5'993'760	in Prozent von ①: (100*⑧/①)		17.7%	EW ⁶	3'486
					Fr./EW	76

Bemerkungen:

Datum:

31. Dez 22

Unterschrift: sig. Daniel Dubach (Bauverwalter)

¹ Diese Blatt ist Bestandteil der Jahresrechnung. Eine Kopie senden Sie bitte an das AWA: ae.awa@be.ch

² Die Einlage in die Spezialfinanzierung muss mindestens 60% betragen, solange der Bestand der SF Werterhalt nicht mehr als 25% des Wiederbeschaffungswertes beträgt.

³ Daten des Teils 2 nur dann angeben, wenn der Verband die Einlage in die Spezialfinanzierung nicht selber vornimmt. (Anteil gemäss Kostenverteiler Verband).

⁴ Die einmaligen Anschlussgebühren dürfen an die jährliche Einlage in die Spezialfinanzierung Werterhalt angerechnet werden.

⁵ Gemäss Artikel 32, Absatz 4 KGV ist die Einlage in die Spezialfinanzierung auf jährlich Fr. 200 (Gemeinde und Region) pro Einwohnerwert beschränkt.

⁶ Einwohnerwert (EW): Gemäss Artikel 36g KGV.

12 DETAILS ZUR RECHNUNG

Bilanz.....	64 - 72
Erfolgsrechnung nach Funktionen.....	73 - 104
Erfolgsrechnung nach Sachgruppen	105 - 122
Investitionsrechnung nach Funktionen	123 - 127
Investitionsrechnung nach Sachgruppen	128 - 129

Bilanz

		1.1.2022	Zuwachs	Abgang	31.12.2022
1	Aktiven	35'738'864.76	67'172'471.84	67'141'342.58	35'769'994.02
10	Finanzvermögen	24'233'783.47	63'190'098.74	63'159'670.18	24'264'212.03
100	Flüssige Mittel u. kurzfrist. Geldanlagen	4'294'652.70	30'163'464.22	30'335'007.82	4'123'109.10
1000	Kasse	7'081.81	41'022.15	43'628.65	4'475.31
10000.00	Kasse Finanzverwaltung	5'460.16	29'687.25	32'325.00	2'822.41
10000.01	Kasse Gemeindeschreiberei	791.65	11'334.90	11'303.65	822.90
10000.03	Vorschuss Kasse Werkhof	400.00			400.00
10000.04	Vorschuss Kasse Hallenbad	430.00			430.00
1001	Post	2'724'690.42	10'077'108.83	10'979'475.14	1'822'324.11
10010.00	Postcheck Konto 49-569-0	2'724'690.42	10'077'108.83	10'979'475.14	1'822'324.11
1002	Bank	1'562'880.47	20'045'333.24	19'311'904.03	2'296'309.68
10020.00	Berner Kantonalbank KK	752'788.42	18'243'248.04	17'410'838.23	1'585'198.23
10020.05	Bernerland Bank Oerk KK	241'668.10		6.00	241'662.10
10020.06	BEKB Wertschriften	568'423.95	1'402'085.20	1'901'052.20	69'456.95
10020.07	Clientis Bank Oberaargau		400'000.00	7.60	399'992.40
101	Forderungen	6'130'314.74	32'905'863.26	32'577'024.05	6'459'153.95
1010	Ford. aus Lieferungen u. Leistungen ggü. Dritten	682'646.08	1'983'250.88	2'087'465.12	578'431.84
10100.00	Einmalrechnungen	288'202.70	492'504.50	728'376.65	52'330.55
10100.03	Wasser- und Abwassergebühren	396'178.62	1'372'183.40	1'208'511.32	559'850.70
10100.04	Kehrichtgebühren	42'877.10		42'376.95	500.15
10100.07	Hundetaxen	1'903.80	19'600.40	19'904.20	1'600.00
10100.10	Mietzinse	480.00	87'496.00	88'296.00	-320.00
10100.99	Wertberichtigung auf übrigen Debitoren	-46'996.14	11'466.58		-35'529.56
1012	Steuerforderungen	4'130'697.77	26'722'491.86	26'347'250.07	4'505'939.56
10120.01	Steuerguthaben NESKO	4'350'597.02	13'446'901.55	13'259'233.16	4'538'265.41
10120.10	Girokonto Kanton	-2'369.40	13'275'590.31	13'078'633.51	194'587.40
10120.99	Wertberichtigung auf Forderungen	-217'529.85		9'383.40	-226'913.25
1014	Transferforderungen	1'284'500.09	1'941'839.25	1'876'890.44	1'349'448.90
10140.00	Lastenausgleich Soziales	1'284'500.09	1'941'839.25	1'876'890.44	1'349'448.90

Bilanz

		1.1.2022	Zuwachs	Abgang	31.12.2022
1015	Interne Kontokorrente	177.70	2'186'475.55	2'186'495.75	157.50
10150.00	Durchlaufkonto Debitoren	33.40	35'713.46	35'746.86	
10150.01	Durchlaufkonto allgemein		721.00	721.00	
10150.03	Durchlaufkonto Spesen Kasse		-314.90	-314.90	
10150.04	Durchlaufkonto Kartenzahlungen	144.30	21'919.70	21'906.50	157.50
10150.05	Durchlaufkonto Briefmarken Kasse		-30.00	-30.00	
10150.06	Durchgangskonto Einnahmen Kasse		18'895.05	18'895.05	
10150.07	Durchlaufkonto ESR		2'011'771.84	2'011'771.84	
10150.08	Durchlaufkonto MWST		95'494.20	95'494.20	
10150.09	Durchlaufkonto TWINT		2'305.20	2'305.20	
1019	Übrige Forderungen	32'293.10	71'805.72	78'922.67	25'176.15
10190.00	Verrechnungssteuerguthaben	7'815.65	10'249.81	7'815.66	10'249.80
10192.10	Wasserversorgung ER		2'545.07	2'545.07	
10192.11	Wasserversorgung IR		13'849.94	13'849.94	
10192.20	Abwasserversorgung ER		-4'103.17	-4'103.17	
10192.30	Abfall ER		-277.78	-277.78	
10192.96	MWST Vorsteuer Abrechnungskonto	24'477.45	49'541.85	59'092.95	14'926.35
104	Aktive Rechnungsabgrenzungen	247'316.33	114'435.46	247'316.33	114'435.46
1040	Personalaufwand		1'600.00		1'600.00
10400.00	AR Personalaufwand		1'600.00		1'600.00
1041	Sach- und übriger Betriebsaufwand	1'697.30	5'450.00	1'697.30	5'450.00
10410.00	AR Sach- und übriger Betriebsaufwand	1'697.30	5'450.00	1'697.30	5'450.00
1043	Transfers der Erfolgsrechnung	226'549.35	86'858.00	226'549.35	86'858.00
10430.00	AR Transfers der Erfolgsrechnung	226'549.35	86'858.00	226'549.35	86'858.00
1044	Finanzaufwand / Finanzertrag	717.25	1'674.00	717.25	1'674.00
10440.00	AR Finanzaufwand / Finanzertrag	717.25	1'674.00	717.25	1'674.00
1045	Übriger betrieblicher Ertrag	18'352.43	18'853.46	18'352.43	18'853.46
10450.00	AR Übriger betrieblicher Ertrag	18'352.43	18'853.46	18'352.43	18'853.46
106	Vorräte und angefangenen Arbeiten	4'914.42		321.98	4'592.44
1060	Handelswaren	4'914.42		321.98	4'592.44
10603.00	Abfall	4'914.42		321.98	4'592.44

Bilanz

		1.1.2022	Zuwachs	Abgang	31.12.2022
107	Finanzanlagen	95'817.20	6'335.80		102'153.00
1070	Aktien und Anteilscheine	95'817.20	6'335.80		102'153.00
10700.00	802 Namenaktien BKW AG	95'117.20	6'335.80		101'453.00
10700.01	4 Namenaktien à 500 Brienzer Rothorn Bahn	700.00			700.00
108	Sachanlagen FV	13'460'768.08			13'460'768.08
1080	Grundstücke FV	12'106'716.08			12'106'716.08
10800.00	Grundstücke FV	12'106'716.08			12'106'716.08
1084	Gebäude FV	1'354'052.00			1'354'052.00
10840.00	Gebäude FV	1'354'052.00			1'354'052.00
14	Verwaltungsvermögen	11'505'081.29	3'982'373.10	3'981'672.40	11'505'781.99
140	Sachanlagen VV	7'856'410.06	3'431'201.55	2'881'678.66	8'405'932.95
1401	Strassen / Verkehrswege	921'203.93	231'730.35	48'020.77	1'104'913.51
14010.00	Strassen / Verkehrswege, allg.Haushalt	1'020'077.04	231'730.35		1'251'807.39
14010.99	WB Strassen / Verkehrswege, allg.Haushalt	-98'873.11		48'020.77	-146'893.88
1402	Wasserbau		54'913.90	1'098.28	53'815.62
14020.00	Wasserbau; allg. Haushalt		54'913.90		54'913.90
14020.99	WB Wasserbau; allg. Haushalt			1'098.28	-1'098.28
1403	Tiefbauten	1'865'590.17	1'551'275.90	80'490.90	3'336'375.17
14030.00	Tiefbau; allg.Haushalt	12'079.10	787'052.35	19'860.65	779'270.80
14030.99	WB Tiefbau; allg.Haushalt	-2'898.95		19'662.96	-22'561.91
14031.00	Wasserversorgung	1'819'757.40	669'412.20	2'785.50	2'486'384.10
14031.99	WB Wasserversorgung	-107'143.62		31'119.27	-138'262.89
14032.00	Abwasserentsorgung	148'909.90	94'811.35		243'721.25
14032.99	WB Abwasserentsorgung	-5'113.66		7'062.52	-12'176.18
1404	Hochbauten	1'625'139.89	111'000.25	91'221.62	1'644'918.52
14040.00	Hochbauten allg.Haushalt	1'939'026.90	98'472.20		2'037'499.10
14040.99	WB Hochbauten allg.Haushalt	-313'887.01		78'693.57	-392'580.58
14045.00	Hochbauten Industriestammgleise	12'528.05		12'528.05	
14045.99	WB Hochbauten Industriestammgleise	-12'528.05	12'528.05		

Bilanz

		1.1.2022	Zuwachs	Abgang	31.12.2022
1406	Mobilien VV	623'824.05	125'202.50	80'787.45	668'239.10
14060.00	Mobilien VV allg. Haushalt	367'887.30	125'202.50		493'089.80
14060.99	WB Mobilien VV allg. Haushalt	-122'783.74		49'362.83	-172'146.57
14066.00	Feuerwehr Thunstetten	517'063.75			517'063.75
14066.99	WB Feuerwehr Thunstetten	-138'343.26		31'424.62	-169'767.88
1407	Anlagen im Bau VV	1'224'837.90	1'230'285.25	2'174'718.20	280'404.95
14070.00	Anlagen im Bau, allg. Haushalt	859'914.10	762'879.45	1'396'649.20	226'144.35
14071.00	Anlagen im Bau Wasserversorgung	353'676.45	342'440.25	683'257.65	12'859.05
14072.00	Anlagen im Bau Abwasserentsorgung	11'247.35	118'735.10	94'811.35	35'171.10
14073.00	Anlagen im Bau Abfall		6'230.45		6'230.45
1409	Übrige Sachanlagen	1'595'814.12	126'793.40	405'341.44	1'317'266.08
14090.00	Übrige Sachanlagen allg. Haushalt	35'401.20	103'174.95		138'576.15
14090.99	WB Übrige Sachanlagen allg. Haushalt	-10'620.36		13'070.93	-23'691.29
14091.00	Übrige Sachanlagen Wasserversorgung	22'653.35	23'618.45		46'271.80
14091.99	WB Übrige Sachanlagen Wasserversorgung	-2'265.34		4'609.19	-6'874.53
14099.00	Sammelkonto Bestehendes VV Allgemeiner Haushalt	3'810'585.91			3'810'585.91
14099.50	Bestehendes VV Feuerwehr	66'027.25			66'027.25
14099.95	WB bestehendes VV Feuerwehr	-39'616.35		6'602.73	-46'219.08
14099.99	WB bestehendes VV allg. Haushalt	-2'286'351.54		381'058.59	-2'667'410.13
142	Immaterielle Anlagen	498'666.23	551'171.55	499'993.74	549'844.04
1420	Software	214'364.00	206'076.85	259'667.85	160'773.00
14200.00	Software Allgemeiner Haushalt	474'031.85		206'076.85	267'955.00
14200.99	WB Allgemeiner Haushalt	-259'667.85	206'076.85	53'591.00	-107'182.00
1427	Immaterielle Anlagen in Realisierung	234'296.55	63'197.80	203'514.00	93'980.35
14270.00	Immaterielle Anlagen Allgemeiner Haushalt	230'296.55	63'197.80	203'514.00	89'980.35
14271.00	Immaterielle Anlagen Wasserversorgung	4'000.00			4'000.00
1429	Übrige immaterielle Anlagen	50'005.68	281'896.90	36'811.89	295'090.69
14290.00	Übrige immaterielle Anlagen allg. Haushalt	54'476.80	281'896.90	3'223.45	333'150.25
14290.99	WB Übrige immaterielle Anlagen allg. Haushalt	-16'343.64		32'104.37	-48'448.01
14292.00	Übrige immaterielle Anlagen Abwasser	14'840.65			14'840.65
14292.99	WB übrige immaterielle Anlagen Abwasser	-2'968.13		1'484.07	-4'452.20
144	Darlehen	600'000.00		600'000.00	

Bilanz

		1.1.2022	Zuwachs	Abgang	31.12.2022
1444	Darlehen an öff. Unternehmungen	600'000.00		600'000.00	
14440.00	Darlehen an öffentliche Unternehmungen	600'000.00		600'000.00	
145	Beteiligungen, Grundkapitalien	2'550'005.00			2'550'005.00
1454	Beteilig.an öffentl.Unternehmungen	2'550'001.00			2'550'001.00
14540.01	Beteiligungen an öffentl. Unternehmungen	1'650'001.00			1'650'001.00
14542.01	Beteiligung an öff. Unternehmungen Abwasser	900'000.00			900'000.00
1455	Beteilig.an privaten Unternehmungen	4.00			4.00
14550.01	Beteiligungen an priv. Unternehmungen	4.00			4.00

Bilanz

		1.1.2022	Zuwachs	Abgang	31.12.2022
2	Passiven	35'738'864.76	18'449'846.35	18'418'717.09	35'769'994.02
20	Fremdkapital	5'272'267.48	17'425'468.22	17'538'021.87	5'159'713.83
200	Laufende Verbindlichkeiten	1'075'393.15	13'313'725.77	13'386'981.97	1'002'136.95
2000	Lauf. Verb.a.Liefer.u.Leist.v.Dritten	1'010'180.85	11'344'526.27	11'430'919.87	923'787.25
20000.00	Kreditoren	1'018'230.00	10'853'257.85	10'944'348.80	927'139.05
20000.02	Vorauszahlungen	677.45	-82.48	4.12	590.85
20001.00	Abrechnungskonto AHV/IVALV		215'364.30	215'602.05	-237.75
20001.01	Abrechnungskonto PK	-8'726.60	207'919.20	202'897.50	-3'704.90
20001.02	Abrechnungskonto Krankentaggeld		22'530.05	22'530.05	
20001.03	Abrechnungskonto UVG		18'340.95	18'340.95	
20001.05	Abrechnungskonto FAK		25'071.60	25'071.60	
20001.06	Abrechnungskonto UVGZ		2'124.80	2'124.80	
2002	Steuern		18'682.45	18'682.45	
20022.11	MWST Wasserversorgung 2.5%		-3.75	-3.75	
20022.20	MWST Abwasserentsorgung 7.7%		-1'483.07	-1'483.07	
20022.30	MWST Abfall 7.7%		-1'769.28	-1'769.28	
20022.96	MWST Abrechnungskonto		21'938.55	21'938.55	
2005	Interne Kontokorrente	58'231.25	1'946'047.05	1'934'275.60	70'002.70
20050.00	Durchlaufskonto allgemein		88'027.35	88'027.35	
20053.00	Abrechnungskonten Löhne	58'231.25	1'858'019.70	1'846'248.25	70'002.70
2009	Übrige laufende Verpflichtungen	6'981.05	4'470.00	3'104.05	8'347.00
20090.01	Sportmaterial Rückerstattung	6'981.05	4'470.00	3'104.05	8'347.00
201	Kurzfristige Finanzverbindlichkeiten	1'000'000.00	3'000'000.00	3'000'000.00	1'000'000.00
2010	Verbindlichkeiten ggü.Finanzintermediären	1'000'000.00	3'000'000.00	3'000'000.00	1'000'000.00
20102.07	Berner Kantonalbank, Langenthal	1'000'000.00	2'000'000.00	2'000'000.00	1'000'000.00
20102.11	Record Currency Management Limited		1'000'000.00	1'000'000.00	
204	Passive Rechnungsabgrenzungen	39'020.00	-17'679.80	20'020.00	1'320.20
2041	Sach- und übriger Betriebsaufwand		956.40		956.40
20410.00	PR Sach- und übriger Betriebsaufwand		956.40		956.40

Bilanz

		1.1.2022	Zuwachs	Abgang	31.12.2022
2043	Transfers der Erfolgsrechnung	17'520.00			
20430.00	PR Transfers der Erfolgsrechnung	17'520.00	266.30	17'520.00	266.30
2044	Finanzaufwand / Finanzertrag	2'500.00		2'500.00	
20440.00	PR Finanzaufwand / Finanzertrag	2'500.00		2'500.00	
2045	Übriger betrieblicher Ertrag		97.50		97.50
20450.00	PR übriger betrieblicher Ertrag		97.50		97.50
2046	Passive Rechnungsabgr.Investitionsrg.	19'000.00	-19'000.00		
20460.00	PR Investitionsrechnung	19'000.00	-19'000.00		
205	Kurzfristige Rückstellungen	115'750.19	91'004.11	68'500.00	138'254.30
2050	Kurzfrist.Rückstellungen a.Mehrleist.d.Personals	47'250.19	11'004.11		58'254.30
20500.00	Kurzfrist.Rückstellungen Ferien- und Überzeitguthaben	47'250.19	11'004.11		58'254.30
2059	Übrige kurzfrist. Rückstellungen	68'500.00	80'000.00	68'500.00	80'000.00
20591.00	Kurzfrist. Rückstellungen Abrechnung Regionaler Sozialdienst	68'500.00	80'000.00	68'500.00	80'000.00
206	Langfristige Finanzverbindlichkeiten	2'600'000.00	1'000'000.00	1'000'000.00	2'600'000.00
2064	Darlehen, Schuldscheine	2'600'000.00	1'000'000.00	1'000'000.00	2'600'000.00
20640.04	Berner Kantonalbank, Langenthal	1'000'000.00		1'000'000.00	
20640.05	Postfinance, Bern	1'000'000.00			1'000'000.00
20640.06	SUVA, Luzern	600'000.00			600'000.00
20640.07	Personalvorsorgestiftung SIX Group, Zürich		1'000'000.00		1'000'000.00
209	Verbindlichk.ggü.SF u.Fonds im FK	442'104.14	38'418.14	62'519.90	418'002.38
2092	Verbindlichk.ggü.Legaten u. Stiftungen o.eig. Rechtspersönlichkeit im FK	442'104.14	38'418.14	62'519.90	418'002.38
20920.00	Le Grand Fonds für Arme,	4'437.76	13.31		4'451.07
20920.01	Kaser Legat, Fonds für die	20'807.64	62.42		20'870.06
20920.02	Grabfonds	32'565.00		32'565.00	
20920.03	Schule Altpapier	31'367.02	6'913.13	6'176.40	32'103.75
20920.04	Schule Schulfeste	8'213.95	1'655.14	599.70	9'269.39

Bilanz

		1.1.2022	Zuwachs	Abgang	31.12.2022
20920.06	Erbschaft Meta Bühler-Huber	3'538.44	10.62		3'549.06
20920.07	Anzeiger Oberaargau AG	270'424.43	28'211.27	23'178.80	275'456.90
20920.08	Konto Elternrat	259.90	0.78		260.68
20920.09	Auflösung Verein pro Riedli	70'490.00	211.47		70'701.47
20920.10	Dorfmärit		1'340.00		1'340.00
29	Eigenkapital	30'466'597.28	1'024'378.13	880'695.22	30'610'280.19
290	Verpfl.(+),Vorschüsse(-)ggü.Spezialfin.	7'122'691.13	28'632.05	175'808.08	6'975'515.10
2900	Spezialfinanzierungen im EK	7'122'691.13	28'632.05	175'808.08	6'975'515.10
29000.00	SF Feuerwehr Thunstetten	302'995.98		17'741.82	285'254.16
29001.00	Spezialfinanzierung Wasserversorgung	3'668'381.87	28'632.05		3'697'013.92
29002.00	Spezialfinanzierung Abwasserentsorgung	1'579'979.20		35'277.62	1'544'701.58
29003.00	Spezialfinanzierung Abfall (Vorschuss 2021)	-26'605.00		20'758.07	-47'363.07
29006.00	SF Industriestammgeleise	605'755.25		35'884.98	569'870.27
29007.00	SF Übertragung Verwaltungsvermögen Kabelnetzanlage nach Art. 85a GV	992'183.83		66'145.59	926'038.24
293	Vorfinanzierungen	7'195'526.56	973'787.70	132'968.75	8'036'345.51
2930	Vorfinanzierungen	7'195'526.56	973'787.70	132'968.75	8'036'345.51
29300.00	Vorfinanzierung Verwaltungsvermögen	700'000.00	500'000.00		1'200'000.00
29301.00	Wasserversorgung Werterhalt	735'119.57	171'130.00	63'663.71	842'585.86
29302.00	Abwasserentsorgung Werterhalt	5'760'406.99	302'657.70	69'305.04	5'993'759.65
294	Reserven	2'072'746.69			2'072'746.69
2940	Finanzpolitische Reserve	2'072'746.69			2'072'746.69
29400.00	zusätzliche Abschreibungen	2'072'746.69			2'072'746.69
296	Neubewertungsreserve Finanzvermögen	9'167'554.90		566'101.07	8'601'453.83
2960	Neubewertungsreserve Finanzvermögen	9'167'554.90		566'101.07	8'601'453.83
29600.00	Neubewertungsreserve Finanzvermögen	8'491'516.00		566'101.07	7'925'414.93
29601.00	Schwankungsreserve	676'038.90			676'038.90
299	Bilanzüberschuss /-fehlbetrag	4'908'078.00	21'958.38	5'817.32	4'924'219.06
2990	Jahresergebnis	5'817.32	16'141.06	5'817.32	16'141.06

Bilanz

		1.1.2022	Zuwachs	Abgang	31.12.2022
29900.00	Jahresergebnis	5'817.32	16'141.06	5'817.32	16'141.06
2999	Kumulierte Ergebnisse der Vorjahre	4'902'260.68	5'817.32		4'908'078.00
29990.00	Kumulierte Ergebnisse der Vorjahre	4'902'260.68	5'817.32		4'908'078.00

Erfolgsrechnung

		Rechnung 2022		Budget 2022		Rechnung 2021	
		Aufwand	Ertrag	Aufwand	Ertrag	Aufwand	Ertrag
	FUNKTIONALE GLIEDERUNG	13'656'004.86	13'656'004.86	13'160'944.00	13'160'944.00	14'204'183.04	14'204'183.04
0	Allgemeine Verwaltung	1'750'156.20	94'812.82	1'776'000.00	151'600.00	1'674'774.03	101'067.53
	Nettoaufwand		1'655'343.38		1'624'400.00		1'573'706.50
01	Legislative und Exekutive	207'507.50		219'440.00	500.00	214'443.65	
	Nettoaufwand		207'507.50		218'940.00		214'443.65
011	Legislative	42'379.40		44'190.00	500.00	50'822.25	
	Nettoaufwand		42'379.40		43'690.00		50'822.25
0110	Legislative	42'379.40		44'190.00	500.00	50'822.25	
0110	Legislative	42'379.40		44'190.00	500.00	50'822.25	
3000.01	Sitzungsgelder Kommissionen	5'560.00		6'500.00		5'720.00	
3050.00	AG-Beiträge AHV, IV, EO, ALV	120.80		70.00		115.80	
3054.00	AG-Beiträge an Familienausgleichskasse	28.55		20.00		28.60	
3102.00	Drucksachen, Publikationen	7'966.25		13'700.00		14'402.15	
3130.00	Dienstleistung Dritter	2'341.15		600.00		1'209.25	
3130.02	Telefon, Porti, Internet	8'977.70		5'500.00		9'345.10	
3132.00	Honorare externe Berater, Gutachter, Fachexperten	7'999.95		8'500.00		10'732.35	
3170.00	Reisekosten und Spesen	56.00					
3636.01	Beiträge an politische Parteien	9'329.00		9'300.00		9'269.00	
4260.00	Rückerstattungen Dritter				500.00		
012	Exekutive	165'128.10		175'250.00		163'621.40	
	Nettoaufwand		165'128.10		175'250.00		163'621.40
0120	Exekutive	165'128.10		175'250.00		163'621.40	
0120	Exekutive	165'128.10		175'250.00		163'621.40	
3000.00	Funktionsentschädigung Behörden / Kommissionen	101'630.60		101'000.00		101'475.30	
3000.01	Sitzungsgelder Kommissionen	19'282.50		30'000.00		26'257.50	
3050.00	AG-Beiträge AHV, IV, EO, ALV	5'043.20		6'000.00		7'473.55	
3052.00	AG-Beiträge an Pensionskasse	933.45		1'000.00		3'733.80	
3054.00	AG-Beiträge an Familienausgleichskasse	1'215.10		2'000.00		1'846.95	
3090.00	Aus- und Weiterbildung	1'190.00		500.00			
3099.00	Übriger Personalaufwand	134.65		300.00		202.95	
3132.00	Honorare externe Berater, Gutachter, Fachexperten	13'119.25		3'700.00			

Erfolgsrechnung

		Rechnung 2022		Budget 2022		Rechnung 2021	
		Aufwand	Ertrag	Aufwand	Ertrag	Aufwand	Ertrag
3134.00	Sachversicherungsprämien	250.00		250.00		250.00	
3170.00	Reisekosten und Spesen	11'231.00		12'500.00		12'376.85	
3199.00	Gemeinderatskredit	11'098.35		13'000.00		10'004.50	
3199.02	Wirtschaftsapéro			5'000.00			
02	Allgemeine Dienste	1'542'648.70	94'812.82	1'556'560.00	151'100.00	1'460'330.38	101'067.53
	Nettoaufwand		1'447'835.88		1'405'460.00		1'359'262.85
022	Allgemeine Dienste	1'302'161.97	79'047.92	1'349'800.00	122'500.00	1'278'601.35	79'090.18
	Nettoaufwand		1'223'114.05		1'227'300.00		1'199'511.17
0220	Allgemeine Dienste	1'302'161.97	79'047.92	1'349'800.00	122'500.00	1'278'601.35	79'090.18
0220	Allgemeine Dienste, übrige	1'302'161.97	79'047.92	1'349'800.00	122'500.00	1'278'601.35	79'090.18
3000.01	Sitzungsgelder Kommissionen			2'000.00			
3010.00	Löhne Verwaltungs- und Betriebspersonal	738'959.20		820'000.00		726'858.60	
3050.00	AG-Beiträge AHV, IV, EO, ALV	45'987.50		60'000.00		46'120.95	
3050.09	Erwerbsersatz und Mutterschaftsentschädigung					-6'506.55	
3052.00	AG-Beiträge an Pensionskasse	52'602.75		60'000.00		44'849.00	
3053.00	AG-Beiträge an Unfallversicherungen	5'835.30		6'500.00		5'705.50	
3054.00	AG-Beiträge an Familienausgleichskasse	10'655.15		13'000.00		11'397.35	
3055.00	AG-Beiträge an Krankentaggeldversicherungen	11'581.45		5'000.00		11'336.25	
3090.00	Aus- und Weiterbildung	13'733.85		11'800.00		19'933.90	
3099.00	Übriger Personalaufwand	7'982.05		5'300.00		3'566.00	
3100.00	Büromaterial	4'341.65		7'000.00		4'628.45	
3101.00	Betriebs-, Verbrauchsmaterial	1'088.45		1'800.00		894.45	
3102.00	Drucksachen, Publikationen	6'388.40		4'500.00		4'859.55	
3103.00	Fachliteratur, Zeitschriften	694.00		1'000.00		659.00	
3110.00	Anschaffung Mobilien und Geräte	178.80		13'000.00		25'741.60	
3113.00	Anschaffung Hardware			1'000.00		9'107.50	
3118.00	Anschaffungen Software und Lizenzen	3'474.50		1'000.00		66.95	
3130.00	Dienstleistung Dritter	100'681.86		10'000.00		43'681.00	
3130.01	Mitglieder- und Verbandsbeiträge	6'952.00		5'500.00		6'852.00	
3130.02	Telefon, Porti, Internet	21'764.62		27'000.00		21'147.61	
3130.03	Gebühren, Bankspesen	5'117.34		4'000.00		2'338.39	
3130.04	Betreibungsgebühren	7'033.00		8'000.00		6'802.35	
3134.00	Sachversicherungsprämien	19'961.25		20'000.00		18'603.20	
3150.00	Unterhalt Mobilien und Geräte	1'540.75		1'000.00		4'010.95	
3153.00	Unterhalt Informatik Hardware	2'934.85		1'500.00		401.25	
3158.00	Unterhalt Software, Lizenzen, Support	92'440.65		112'400.00		134'761.45	

Erfolgsrechnung

		Rechnung 2022		Budget 2022		Rechnung 2021	
		Aufwand	Ertrag	Aufwand	Ertrag	Aufwand	Ertrag
3161.00	Mieten, Benützungskosten Anlagen	13'545.25		15'000.00		13'652.60	
3170.00	Reisekosten und Spesen	4'949.70		7'500.00		7'816.50	
3300.60	Planmässige Abschreibungen Mobilien VV			71'000.00			
3300.90	Planmässige Abschreibungen übrige Sachanlagen VV	10'317.50					
3320.00	Planmässige Abschreibungen Software	53'591.00				53'591.00	
3611.01	Entschädigung an Kanton	57'829.15		54'000.00		55'724.55	
4210.00	Gebühren für Amtshandlungen (Schreiberei)						10.00
4260.00	Rückerstattungen Dritter		2'169.31		2'000.00		1'713.35
4260.01	Rückerstattungen Verlustscheine		280.16		1'500.00		576.13
4260.02	Rückerstattungen Betriebskosten		2'315.45		2'000.00		2'495.70
4611.00	Entschädigung vom Kanton		3'083.00		2'000.00		3'095.00
4612.02	Interne Verrechnung (1500)		4'000.00		6'000.00		4'000.00
4612.03	Interne Verrechnung (7101)		4'000.00		35'000.00		4'000.00
4612.04	Interne Verrechnung (7201)		4'000.00		25'000.00		4'000.00
4612.05	Interne Verrechnung (7301)		6'000.00		12'000.00		6'000.00
4612.06	Interne Verrechnung (8500)		400.00		1'000.00		400.00
4910.00	Interne Verrechnung (0292)		2'000.00		10'000.00		2'000.00
4910.01	Interne Verrechnung (1610)		6'000.00				6'000.00
4910.02	Interne Verrechnung (1620)		5'000.00		6'000.00		5'000.00
4910.05	Interne Verrechnung (5310)		30'000.00		20'000.00		30'000.00
4910.06	Interne Verrechnung (6150)		1'000.00				1'000.00
4910.10	Interne Verrechnung (2170)		3'000.00				3'000.00
4910.11	Interne Verrechnung (5451)		3'000.00				3'000.00
4910.12	Interne Verrechnung (7710)		1'200.00				1'200.00
4910.13	Interne Verrechnung (2180)		1'600.00				1'600.00
029	Verwaltungsliegenschaften	240'486.73	15'764.90	206'760.00	28'600.00	181'729.03	21'977.35
	Nettoaufwand		224'721.83		178'160.00		159'751.68
290	Verwaltungsliegenschaften	72'830.05	3'852.80	42'580.00	3'100.00	66'681.90	13'732.85
0290	Verwaltungsliegenschaften	72'830.05	3'852.80	42'580.00	3'100.00	66'681.90	13'732.85
3010.00	Löhne Verwaltungs- und Betriebspersonal	14'693.90		12'000.00		14'833.60	
3050.00	AG-Beiträge AHV, IV, EO, ALV	951.00		800.00		915.85	
3052.00	AG-Beiträge an Pensionskasse	1'224.60				1'159.25	
3053.00	AG-Beiträge an Unfallversicherungen	115.80		80.00		112.00	
3054.00	AG-Beiträge an Familienausgleichskasse	220.30		180.00		226.45	
3055.00	AG-Beiträge an Krankentaggeldversicherungen	240.60		80.00		222.10	
3101.00	Betriebs-, Verbrauchsmaterial	3'182.30		3'000.00		810.70	
3101.05	Corona Verbrauchsmaterial			1'000.00			

Erfolgsrechnung

		Rechnung 2022		Budget 2022		Rechnung 2021	
		Aufwand	Ertrag	Aufwand	Ertrag	Aufwand	Ertrag
3110.00	Anschaffung Mobilien und Geräte	4'140.05		400.00			
3110.01	Corona Anschaffung Mobilien			1'000.00			
3120.00	Elektrizität, Wasser	5'433.25		6'000.00		7'693.35	
3120.01	Heizmaterial	10'676.20		5'500.00		5'856.45	
3134.00	Sachversicherungsprämien	1'343.05		1'200.00		1'309.55	
3144.00	Unterhalt Hochbauten, Gebäude	23'937.55		2'000.00		25'352.05	
3144.03	Wartungsarbeiten	3'503.20		5'300.00			
3151.00	Unterhalt Maschinen, Geräte, Fahrzeuge			1'000.00		5'087.10	
3170.00	Reisekosten und Spesen	124.80				60.00	
3300.40	Planmässige Abschreibungen Hochbauten VV	3'043.45		3'040.00		3'043.45	
4260.00	Rückerstattungen Dritter		1'452.80		600.00		12'631.85
4260.04	Versicherungsleistungen						701.00
4470.00	Mietzinse Liegenschaften VV		2'000.00		2'500.00		
4612.02	Interne Verrechnung (1500)		400.00				400.00
0291	Werkhof	45'181.27		29'680.00		23'657.92	
0291	Werkhof	45'181.27		29'680.00		23'657.92	
3101.00	Betriebs-, Verbrauchsmaterial	900.05		500.00		547.65	
3110.00	Anschaffung Mobilien und Geräte	1'338.50		2'000.00		5'890.00	
3120.00	Elektrizität, Wasser	4'644.65		3'500.00		1'890.50	
3120.01	Heizmaterial	6'920.40		5'000.00		6'676.05	
3134.00	Sachversicherungsprämien	1'044.60		1'000.00		1'022.40	
3144.00	Unterhalt Hochbauten, Gebäude	21'317.40		11'500.00		2'813.70	
3144.03	Wartungsarbeiten	458.80		2'500.00			
3151.00	Unterhalt Maschinen, Geräte, Fahrzeuge	1'940.40		1'000.00		2'140.05	
3300.40	Planmässige Abschreibungen Hochbauten VV	6'616.47		2'680.00		2'677.57	
292	MEZWAN	122'475.41	11'912.10	134'500.00	25'500.00	91'389.21	8'244.50
0292	Mehrzweckanlage	122'475.41	11'912.10	134'500.00	25'500.00	91'389.21	8'244.50
3101.00	Betriebs-, Verbrauchsmaterial	4'874.25		5'000.00		1'069.75	
3110.00	Anschaffung Mobilien und Geräte			2'000.00			
3120.00	Elektrizität, Wasser	7'766.70		15'000.00		7'736.40	
3120.01	Heizmaterial	26'796.05		14'000.00		11'713.90	
3134.00	Sachversicherungsprämien			500.00			
3144.00	Unterhalt Hochbauten, Gebäude	13'371.40		6'000.00		1'802.50	
3144.03	Wartungsarbeiten	828.75		800.00			
3151.00	Unterhalt Maschinen, Geräte, Fahrzeuge	595.50		3'000.00		823.90	
3300.40	Planmässige Abschreibungen Hochbauten VV	1'242.76		1'200.00		1'242.76	

Erfolgsrechnung

		Rechnung 2022		Budget 2022		Rechnung 2021	
		Aufwand	Ertrag	Aufwand	Ertrag	Aufwand	Ertrag
3910.00	Interne Verrechnung (0220)	2'000.00		10'000.00		2'000.00	
3910.02	Interne Verrechnung (2170)	65'000.00		75'000.00		65'000.00	
3910.03	Interne Verrechnung (6150)			2'000.00			
4260.00	Rückerstattungen Dritter		267.10		500.00		
4472.00	Vergütung für Benützungen Liegenschaften VV		11'645.00		20'000.00		8'244.50
4910.09	Interne Verrechnung (2190)				5'000.00		
1	Öffentliche Ordnung und Sicherheit, Verteidigung	489'460.81	413'067.44	456'098.00	425'134.00	465'957.90	482'030.67
	Nettoaufwand		76'393.37		30'964.00		
	Nettoertrag					16'072.77	
11	Öffentliche Sicherheit	9'028.80	2'560.00	13'000.00		7'898.20	
	Nettoaufwand		6'468.80		13'000.00		7'898.20
111	Polizei	9'028.80	2'560.00	13'000.00		7'898.20	
	Nettoaufwand		6'468.80		13'000.00		7'898.20
1110	Polizei	9'028.80	2'560.00	13'000.00		7'898.20	
1110	Polizei	9'028.80	2'560.00	13'000.00		7'898.20	
3111.00	Anschaffung Maschinen, Geräte, Fahrzeuge	1'075.40					
3300.90	Planmässige Abschreibungen übrige Sachanlagen VV			5'000.00			
3631.04	Pauschalisierung Interventionskosten	7'953.40		8'000.00		7'898.20	
4470.00	Mietzinse Liegenschaften VV		2'560.00				
14	Allgemeines Rechtswesen	103'010.31	154'314.12	78'300.00	118'000.00	69'955.90	140'121.92
	Nettoertrag	51'303.81		39'700.00		70'166.02	
140	Allgemeines Rechtswesen	103'010.31	154'314.12	78'300.00	118'000.00	69'955.90	140'121.92
	Nettoertrag	51'303.81		39'700.00		70'166.02	
1400	Allgemeines Rechtswesen	103'010.31	154'314.12	78'300.00	118'000.00	69'955.90	140'121.92
1400	Allgemeines Rechtswesen	103'010.31	154'314.12	78'300.00	118'000.00	69'955.90	140'121.92
3102.00	Drucksachen, Publikationen	931.70		1'000.00		1'123.75	
3130.01	Mitglieder- und Verbandsbeiträge	300.00		2'500.00		200.00	
3130.06	Gebühren Einwohner- und Fremdenkontrolle	23'398.30		20'000.00		18'878.95	
3130.07	Gebühren Bauwesen	43'657.15		30'000.00		28'692.50	
3130.08	Gebühren Einbürgerungen	5'175.00		4'000.00			
3132.00	Honorare externe Berater, Gutachter, Fachexperten	29'199.60		20'000.00		20'506.70	

Erfolgsrechnung

		Rechnung 2022		Budget 2022		Rechnung 2021	
		Aufwand	Ertrag	Aufwand	Ertrag	Aufwand	Ertrag
3181.00	Tatsächliche Forderungsverluste	192.56		500.00		351.00	
3636.00	Beiträge an private Organisationen	156.00		300.00		203.00	
4210.00	Gebühren für Amtshandlungen (Schreiberei)		40'771.87		40'000.00		36'364.92
4210.01	Gebühren für Amtshandlungen (Bauverwaltung)		98'872.25		75'000.00		91'912.00
4210.02	Einbürgerungsgebühren		13'710.00		3'000.00		11'225.00
4260.00	Rückerstattungen Dritter		960.00				620.00
15	Feuerwehr	230'426.57	230'426.57	226'634.00	226'634.00	213'900.25	213'900.25
150	Feuerwehr	230'426.57	230'426.57	226'634.00	226'634.00	213'900.25	213'900.25
1500	Feuerwehr	230'426.57	230'426.57	226'634.00	226'634.00	213'900.25	213'900.25
1500	Feuerwehr	230'426.57	230'426.57	226'634.00	226'634.00	213'900.25	213'900.25
3000.01	Sitzungsgelder Kommissionen	4'610.00		4'270.00		4'725.00	
3000.02	Funktionsentschädigung Feuerwehr	8'525.00		10'000.00		8'585.00	
3010.00	Löhne Verwaltungs- und Betriebspersonal			500.00			
3010.01	Sold Feuerwehr	60'086.25		59'500.00		47'501.25	
3010.09	Taggelder Sozialversicherungen	-279.40					
3050.00	AG-Beiträge AHV, IV, EO, ALV	403.15		50.00			
3054.00	AG-Beiträge an Familienausgleichskasse	93.45		50.00			
3055.00	AG-Beiträge an Krankentaggeldversicherungen			50.00		611.90	
3090.00	Aus- und Weiterbildung	14'426.20		20'300.00		13'575.35	
3099.00	Übriger Personalaufwand	218.00		1'200.00		200.00	
3100.00	Büromaterial	595.60		750.00		376.70	
3101.00	Betriebs-, Verbrauchsmaterial	3'491.80		2'700.00		3'039.70	
3101.01	Treibstoffe	1'567.65		2'000.00		1'277.10	
3102.00	Drucksachen, Publikationen	166.05		200.00		169.35	
3110.00	Anschaffung Mobilien und Geräte	9'916.50		7'000.00		1'949.30	
3111.00	Anschaffung Maschinen, Geräte, Fahrzeuge	23'549.30		12'510.00		5'843.05	
3112.00	Anschaffung Dienstkleider	14'750.60		12'500.00		15'088.80	
3120.00	Elektrizität, Wasser	2'376.15		2'000.00		1'256.60	
3120.01	Heizmaterial	3'460.20		2'500.00		1'781.65	
3130.01	Mitglieder- und Verbandsbeiträge	1'562.85		1'440.00		791.00	
3130.02	Telefon, Porti, Internet	3'315.50		4'854.00		3'404.95	
3134.00	Sachversicherungsprämien	6'584.65		6'700.00		6'569.80	
3136.02	Ärztliche Untersuchungen Feuerwehr	1'568.80		2'000.00		2'892.90	
3137.00	Steuern und Abgaben	700.75		1'100.00		646.25	
3140.00	Unterhalt an Grundstücken	741.75		600.00		2'093.00	
3144.00	Unterhalt Hochbauten, Gebäude	71.60					

Erfolgsrechnung

		Rechnung 2022		Budget 2022		Rechnung 2021	
		Aufwand	Ertrag	Aufwand	Ertrag	Aufwand	Ertrag
3144.03	Wartungsarbeiten	229.40					
3151.00	Unterhalt Maschinen, Geräte, Fahrzeuge	14'700.90		17'150.00		13'439.30	
3170.00	Reisekosten und Spesen	2'501.50		2'500.00		3'303.95	
3181.00	Tatsächliche Forderungsverluste	7'815.65		7'500.00		6'733.85	
3300.60	Planmässige Abschreibungen Mobilien VV	31'424.62		31'430.00		31'424.62	
3300.91	Planmässige Abschreibungen bestehendes VV	6'602.73		6'600.00		6'602.72	
3409.04	Interne Verrechnung Zinsen SF Feuerwehr	249.37		680.00		438.98	
3510.00	Einlage in Spezialfinanzierung					25'178.18	
3612.02	Interne Verrechnung (0220)	4'000.00		6'000.00		4'000.00	
3612.04	Interne Verrechnung (0290)	400.00				400.00	
4200.00	Ersatzabgaben Feuerwehr		176'361.05		170'000.00		182'628.25
4260.00	Rückerstattungen Dritter		10'482.70		10'000.00		5'455.00
4270.00	Bussen				1'000.00		
4510.00	Entnahmen aus Spezialfinanzierung		17'741.82		20'134.00		
4634.00	Beiträge GVB		25'841.00		25'500.00		25'817.00
16	Verteidigung	146'995.13	25'766.75	138'164.00	80'500.00	174'203.55	128'008.50
	Nettoaufwand		121'228.38		57'664.00		46'195.05
161	Militärische Verteidigung	24'713.63	11'377.10	22'565.00	61'150.00	19'288.40	45'859.50
	Nettoaufwand		13'336.53				
	Nettoertrag			38'585.00		26'571.10	
1610	Militärische Verteidigung	24'713.63	11'377.10	22'565.00	61'150.00	19'288.40	45'859.50
1610	Militärische Verteidigung	24'713.63	11'377.10	22'565.00	61'150.00	19'288.40	45'859.50
3000.00	Funktionsentschädigung Behörden / Kommissionen	1'150.00		1'050.00		450.00	
3000.01	Sitzungsgelder Kommissionen	420.00		400.00		960.00	
3050.00	AG-Beiträge AHV, IV, EO, ALV	61.60		10.00			
3053.00	AG-Beiträge an Unfallversicherungen	1.90		10.00			
3054.00	AG-Beiträge an Familienausgleichskasse	14.25		10.00			
3055.00	AG-Beiträge an Krankentaggeldversicherungen	11.35		10.00			
3101.00	Betriebs-, Verbrauchsmaterial	809.85		600.00		1'103.10	
3134.00	Sachversicherungsprämien	561.95		600.00		548.05	
3144.00	Unterhalt Hochbauten, Gebäude	11'929.30		7'740.00		376.95	
3300.40	Planmässige Abschreibungen Hochbauten VV			885.00		885.03	
3300.90	Planmässige Abschreibungen übrige Sachanlagen VV	2'753.43				7'965.27	
3910.00	Interne Verrechnung (0220)	6'000.00				6'000.00	
3910.03	Interne Verrechnung (6150)	1'000.00		11'250.00		1'000.00	
4260.00	Rückerstattungen Dritter		650.00		1'150.00		650.00

Erfolgsrechnung

		Rechnung 2022		Budget 2022		Rechnung 2021	
		Aufwand	Ertrag	Aufwand	Ertrag	Aufwand	Ertrag
4630.00	Beiträge Bund aus Einquartierung Militär		8'901.60		60'000.00		45'209.50
4631.00	Beiträge von Kanton		1'825.50				
162	Zivile Verteidigung	122'281.50	14'389.65	115'599.00	19'350.00	154'915.15	82'149.00
	Nettoaufwand		107'891.85		96'249.00		72'766.15
1620	Zivilschutz	122'281.50	14'389.65	115'599.00	19'350.00	154'915.15	82'149.00
1620	Zivilschutz	122'281.50	14'389.65	115'599.00	19'350.00	154'915.15	82'149.00
3000.01	Sitzungsgelder Kommissionen	1'010.00		1'000.00		720.00	
3010.00	Löhne Verwaltungs- und Betriebspersonal	7'809.05					
3050.00	AG-Beiträge AHV, IV, EO, ALV	489.30		50.00		46.55	
3053.00	AG-Beiträge an Unfallversicherungen	13.55					
3054.00	AG-Beiträge an Familienausgleichskasse	113.35		10.00		11.50	
3055.00	AG-Beiträge an Krankentaggeldversicherungen	81.70					
3101.00	Betriebs-, Verbrauchsmaterial	15'223.75		2'000.00		2'684.85	
3111.00	Anschaffung Maschinen, Geräte, Fahrzeuge					7'477.00	
3120.00	Elektrizität, Wasser	6'855.10		17'065.00		16'985.05	
3120.01	Heizmaterial	1'153.40		1'000.00		593.90	
3120.02	Abfallentsorgung Einquartierung Militär	99.20		1'000.00		2'117.05	
3130.00	Dienstleistung Dritter	6'138.90		4'500.00		43'409.90	
3130.02	Telefon, Porti, Internet	1'381.20		1'788.00		876.50	
3134.00	Sachversicherungsprämien	2'154.70		2'300.00		2'107.30	
3144.00	Unterhalt Hochbauten, Gebäude	4'347.60		1'000.00		2'861.75	
3144.03	Wartungsarbeiten	76.45					
3151.00	Unterhalt Maschinen, Geräte, Fahrzeuge	2'243.65		5'150.00		2'451.30	
3631.00	Beiträge an Kantone und Konkordate			100.00			
3632.00	Beiträge an Gemeinden und Gemeindeverbände	54'290.60		54'636.00		53'772.50	
3910.00	Interne Verrechnung (0220)	5'000.00		6'000.00		5'000.00	
3910.03	Interne Verrechnung (6150)	13'800.00		18'000.00		13'800.00	
4260.00	Rückerstattungen Dritter				500.00		5'822.80
4260.05	Rückerstattungen Militär für Abfallentsorgung		1'943.75		1'500.00		3'336.10
4260.06	Rückerstattungen Militär für Nebenkosten		2'849.25		8'000.00		13'286.00
4472.00	Vergütung für Benützung Liegenschaften VV		946.65		1'000.00		500.00
4631.00	Beiträge von Kanton		8'650.00		8'350.00		59'204.10
2	Bildung	3'346'348.09	233'978.60	3'080'390.00	246'250.00	3'047'098.18	218'054.50
	Nettoaufwand		3'112'369.49		2'834'140.00		2'829'043.68
21	Obligatorische Schule	3'346'348.09	233'978.60	3'080'390.00	246'250.00	3'047'098.18	218'054.50

Erfolgsrechnung

		Rechnung 2022		Budget 2022		Rechnung 2021	
		Aufwand	Ertrag	Aufwand	Ertrag	Aufwand	Ertrag
	Nettoaufwand		3'112'369.49		2'834'140.00		2'829'043.68
211	Eingangsstufe	186'805.65		209'780.00		194'034.13	6'397.50
	Nettoaufwand		186'805.65		209'780.00		187'636.63
2110	Kindergarten	186'805.65		209'780.00		194'034.13	6'397.50
2110	Kindergarten	186'805.65		209'780.00		194'034.13	6'397.50
3010.00	Löhne Verwaltungs- und Betriebspersonal			22'000.00		13'327.10	
3050.00	AG-Beiträge AHV, IV, EO, ALV			1'200.00		1'162.20	
3052.00	AG-Beiträge an Pensionskasse					1'118.20	
3053.00	AG-Beiträge an Unfallversicherungen			100.00		116.35	
3054.00	AG-Beiträge an Familienausgleichskasse			300.00		287.20	
3055.00	AG-Beiträge an Krankentaggeldversicherungen			120.00		322.63	
3104.00	Lehrmittel und Schulmaterial	14'103.00		13'700.00		13'898.60	
3110.00	Anschaffung Mobilien und Geräte	746.00		1'000.00		1'482.00	
3144.00	Unterhalt Hochbauten, Gebäude	110.20		300.00		34.20	
3150.00	Unterhalt Mobilien und Geräte	20.00		300.00		600.00	
3160.00	Mieten Liegenschaft	480.00		500.00		480.00	
3170.00	Reisekosten und Spesen	375.60		60.00		60.00	
3171.00	Anlässe Exkursionen, Schulreisen und Lager	3'283.60		5'200.00		3'687.90	
3611.00	Gemeindeanteil Lastenausgleich Lehrergehälter	167'687.25		165'000.00		157'457.75	
4612.00	Schulgelder von anderen Gemeinden						6'397.50
212	Primarstufe	851'243.95	304.00	788'490.00	750.00	841'763.15	490.00
	Nettoaufwand		850'939.95		787'740.00		841'273.15
2120	Primarstufe	851'243.95	304.00	788'490.00	750.00	841'763.15	490.00
2120	Primarstufe	851'243.95	304.00	788'490.00	750.00	841'763.15	490.00
3104.00	Lehrmittel und Schulmaterial	45'953.60		45'800.00		41'260.50	
3104.01	Werkmaterial technisches Gestalten	4'821.65		6'600.00		5'801.05	
3104.02	Werkmaterial textiles Gestalten	6'130.30		7'100.00		4'957.25	
3105.00	Lebensmittel	524.50		600.00		502.40	
3110.00	Anschaffung Mobilien und Geräte	3'916.25		30'100.00		4'069.50	
3111.01	Anschaffung Turn- und Sportmaterial	312.60		300.00		289.45	
3111.02	Anschaffung Musikinstrumente	1'910.35		1'800.00		4'375.05	
3130.09	Patroullien-/Verkehrsdienst	4'646.25		7'000.00		4'497.50	
3150.00	Unterhalt Mobilien und Geräte	119.80					
3151.00	Unterhalt Maschinen, Geräte, Fahrzeuge	880.30		500.00		1'240.50	

Erfolgsrechnung

		Rechnung 2022		Budget 2022		Rechnung 2021	
		Aufwand	Ertrag	Aufwand	Ertrag	Aufwand	Ertrag
3171.00	Anlässe Exkursionen, Schulreisen und Lager	14'452.55		18'690.00		12'427.35	
3611.00	Gemeindeanteil Lastenausgleich Lehrergehälter	512'629.25		547'500.00		449'558.75	
3612.00	Schulgelder an andere Gemeinden	254'946.55		122'500.00		312'783.85	
4260.00	Rückerstattungen Dritter		304.00		750.00		490.00
213	Oberstufe	697'190.00		747'310.00		720'212.60	
	Nettoaufwand		697'190.00		747'310.00		720'212.60
2130	Sekundarstufe I	697'190.00		747'310.00		720'212.60	
2130	Sekundarstufe I	697'190.00		747'310.00		720'212.60	
3104.00	Lehrmittel und Schulmaterial	35'641.80		36'700.00		33'230.75	
3104.01	Werkmaterial technisches Gestalten	3'087.15		7'900.00		4'625.80	
3104.02	Werkmaterial textiles Gestalten	4'047.40		7'530.00		4'670.70	
3105.00	Lebensmittel	5'143.00		7'180.00		3'353.15	
3110.00	Anschaffung Mobilien und Geräte	1'817.00		35'100.00		7'234.65	
3130.00	Dienstleistung Dritter					3'900.00	
3150.00	Unterhalt Mobilien und Geräte	615.20		1'500.00			
3151.00	Unterhalt Maschinen, Geräte, Fahrzeuge	454.40		300.00		1'536.45	
3171.00	Anlässe Exkursionen, Schulreisen und Lager	29'516.90		23'100.00		9'910.85	
3611.00	Gemeindeanteil Lastenausgleich Lehrergehälter	405'400.50		428'000.00		243'214.25	
3612.00	Schulgelder an andere Gemeinden	211'466.65		200'000.00		408'536.00	
214	Musikschulen	46'327.20		38'000.00		37'354.95	
	Nettoaufwand		46'327.20		38'000.00		37'354.95
2140	Musikschulen	46'327.20		38'000.00		37'354.95	
2140	Musikschule	46'327.20		38'000.00		37'354.95	
3636.00	Beiträge an private Organisationen	46'327.20		38'000.00		37'354.95	
217	Schulliegenschaften	988'871.73	147'528.20	722'850.00	138'300.00	742'555.22	107'021.30
	Nettoaufwand		841'343.53		584'550.00		635'533.92
2170	Schulliegenschaften	988'871.73	147'528.20	722'850.00	138'300.00	742'555.22	107'021.30
2170	Schulliegenschaften	988'871.73	147'528.20	722'850.00	138'300.00	742'555.22	107'021.30
3010.00	Löhne Verwaltungs- und Betriebspersonal	333'250.15		300'000.00		288'319.25	
3010.09	Taggelder Sozialversicherungen	-2'230.40					
3030.00	Temporäre Arbeitskräfte	23'572.60		5'000.00		26'476.45	

Erfolgsrechnung

	Rechnung 2022		Budget 2022		Rechnung 2021	
	Aufwand	Ertrag	Aufwand	Ertrag	Aufwand	Ertrag
3049.00	Entschädigung Dienstkleider	859.45	1'500.00		679.35	
3050.00	AG-Beiträge AHV, IV, EO, ALV	21'973.80	22'000.00		19'923.45	
3052.00	AG-Beiträge an Pensionskasse	23'280.45	22'000.00		19'193.25	
3053.00	AG-Beiträge an Unfallversicherungen	2'615.80	2'300.00		2'274.65	
3053.09	Taggelder von Unfallversicherung				-409.10	
3054.00	AG-Beiträge an Familienausgleichskasse	5'090.85	5'000.00		4'923.85	
3055.00	AG-Beiträge an Krankentaggeldversicherungen	4'496.90	1'800.00		4'039.85	
3090.00	Aus- und Weiterbildung	2'875.25	1'500.00		350.00	
3099.00	Übriger Personalaufwand	157.90	200.00			
3101.00	Betriebs-, Verbrauchsmaterial	24'755.50	25'000.00		24'797.45	
3101.01	Treibstoffe	1'049.90	500.00		102.50	
3101.02	Chemikalien	4'519.75	7'500.00		4'863.15	
3111.00	Anschaffung Maschinen, Geräte, Fahrzeuge	1'794.10	2'000.00		3'390.15	
3111.01	Anschaffung Turn- und Sportmaterial	8'588.75	9'730.00		3'680.40	
3112.00	Anschaffung Dienstkleider	459.15				
3120.00	Elektrizität, Wasser	65'695.75	73'100.00		62'336.90	
3120.01	Heizmaterial	144'701.85	71'000.00		88'145.10	
3130.01	Mitglieder- und Verbandsbeiträge	600.00	600.00		600.00	
3130.03	Gebühren, Bankspesen	427.90	12'600.00		127.10	
3134.00	Sachversicherungsprämien	18'353.35	16'000.00		17'638.65	
3137.00	Steuern und Abgaben	241.30	250.00		241.30	
3140.04	Unterhalt Umgebung Schulanlage	10'164.30	3'700.00		19'931.10	
3144.00	Unterhalt Hochbauten, Gebäude	146'254.90	34'600.00		55'198.60	
3144.01	Unterhalt Hallenbad	9'482.75	8'000.00		565.80	
3144.03	Wartungsarbeiten	6'851.25	6'500.00		4'537.25	
3151.00	Unterhalt Maschinen, Geräte, Fahrzeuge	6'975.70	6'400.00		10'742.55	
3161.00	Mieten, Benützungskosten Anlagen	23'371.00				
3170.00	Reisekosten und Spesen	1'250.20	2'000.00		2'840.40	
3171.00	Anlässe Exkursionen, Schulreisen und Lager				90.10	
3300.40	Planmässige Abschreibungen Hochbauten VV	65'939.69	82'070.00		65'939.69	
3300.60	Planmässige Abschreibungen Mobilien VV	20'536.27			8'016.03	
3320.90	Planmässige Abschreibungen übrige immaterielle Anlagen	7'915.62				
3910.00	Interne Verrechnung (0220)	3'000.00			3'000.00	
4240.01	Eintritte Hallenbad			13'000.00		19'164.85
4260.00	Rückerstattungen Dritter			300.00		
4260.04	Versicherungsleistungen					2'957.45
4470.00	Mietzinse Liegenschaften VV			40'000.00		19'899.00
4472.00	Vergütung für Benützungen Liegenschaften VV			10'000.00		
4910.00	Interne Verrechnung (0292)			75'000.00		65'000.00

Erfolgsrechnung

		Rechnung 2022		Budget 2022		Rechnung 2021	
		Aufwand	Ertrag	Aufwand	Ertrag	Aufwand	Ertrag
218	Tagesbetreuung	199'975.00	85'896.40	163'700.00	106'700.00	165'452.63	104'145.70
	Nettoaufwand		114'078.60		57'000.00		61'306.93
2180	Tagesbetreuung	199'975.00	85'896.40	163'700.00	106'700.00	165'452.63	104'145.70
2180	Tagesbetreuung	199'975.00	85'896.40	163'700.00	106'700.00	165'452.63	104'145.70
3010.00	Löhne Verwaltungs- und Betriebspersonal	141'330.60		125'000.00		119'895.75	
3030.00	Temporäre Arbeitskräfte					1'176.30	
3050.00	AG-Beiträge AHV, IV, EO, ALV	9'051.05		7'600.00		7'644.75	
3052.00	AG-Beiträge an Pensionskasse	8'038.80		7'500.00		7'406.05	
3053.00	AG-Beiträge an Unfallversicherungen	967.20		800.00		835.90	
3054.00	AG-Beiträge an Familienausgleichskasse	2'097.15		2'000.00		1'889.35	
3055.00	AG-Beiträge an Krankentaggeldversicherungen	2'293.35		800.00		1'936.38	
3090.00	Aus- und Weiterbildung			1'000.00			
3099.00	Übriger Personalaufwand	249.50		200.00		686.55	
3100.00	Büromaterial			200.00			
3101.00	Betriebs-, Verbrauchsmaterial	1'379.40		2'300.00		1'805.05	
3105.00	Lebensmittel	24'691.75		15'000.00		15'157.45	
3110.00	Anschaffung Mobilien und Geräte	1'711.90		500.00		429.00	
3130.01	Mitglieder- und Verbandsbeiträge	210.00		200.00		207.00	
3151.00	Unterhalt Maschinen, Geräte, Fahrzeuge	895.05				265.65	
3158.00	Unterhalt Software, Lizenzen, Support	2'563.40					
3170.00	Reisekosten und Spesen	750.60					
3181.00	Tatsächliche Forderungsverluste	2'145.25		600.00		4'517.45	
3910.00	Interne Verrechnung (0220)	1'600.00				1'600.00	
4240.02	Elternbeiträge Betreuung Tagesschule		55'119.90		50'000.00		58'380.70
4240.03	Elternbeiträge Betreuung Aufgabenhilfe		1'320.00		1'700.00		1'210.00
4260.08	Elternbeiträge Mahlzeiten		29'456.50				
4611.00	Entschädigung vom Kanton				55'000.00		44'555.00
219	Obligatorische Schule	375'934.56	250.00	410'260.00	500.00	345'725.50	
	Nettoaufwand		375'684.56		409'760.00		345'725.50
2190	Schulleitung und Schulverwaltung	279'527.66	250.00	305'810.00		284'109.15	
2190	Schulleitung und Schulverwaltung	279'527.66	250.00	305'810.00		284'109.15	
3000.00	Funktionsentschädigung Behörden / Kommissionen	880.00		600.00			
3000.01	Sitzungsgelder Kommissionen	9'460.00		15'000.00		10'342.50	
3010.00	Löhne Verwaltungs- und Betriebspersonal	63'886.86		55'000.00		56'133.34	
3050.00	AG-Beiträge AHV, IV, EO, ALV	4'219.40		4'000.00		3'784.70	

Erfolgsrechnung

		Rechnung 2022		Budget 2022		Rechnung 2021	
		Aufwand	Ertrag	Aufwand	Ertrag	Aufwand	Ertrag
3052.00	AG-Beiträge an Pensionskasse	4'378.80		4'300.00		4'323.60	
3053.00	AG-Beiträge an Unfallversicherungen	482.95		460.00		425.70	
3054.00	AG-Beiträge an Familienausgleichskasse	977.80		1'050.00		935.65	
3055.00	AG-Beiträge an Krankentaggeldversicherungen	1'001.30		400.00		881.25	
3090.00	Aus- und Weiterbildung	2'908.60		7'800.00			
3099.00	Übriger Personalaufwand	5'829.35		7'900.00		3'716.20	
3100.00	Büromaterial	353.65		500.00		523.00	
3101.00	Betriebs-, Verbrauchsmaterial	960.80		1'200.00		1'057.15	
3101.05	Corona Verbrauchsmaterial	3'128.90		5'000.00		11'792.65	
3102.00	Drucksachen, Publikationen	1'058.00		1'500.00		1'800.40	
3102.02	Drucksachen, Publikationen Elternrat	143.75		500.00			
3104.00	Lehrmittel und Schulmaterial	3'412.25		2'000.00		1'853.55	
3110.00	Anschaffung Mobilien und Geräte	6'865.30		10'100.00		7'623.80	
3113.00	Anschaffung Hardware	73'644.95		94'700.00		46'232.85	
3130.00	Dienstleistung Dritter					60.70	
3130.01	Mitglieder- und Verbandsbeiträge	100.00		100.00		100.00	
3130.02	Telefon, Porti, Internet	9'382.30		11'100.00		8'600.90	
3130.03	Gebühren, Bankspesen	12.00				24.00	
3132.00	Honorare externe Berater, Gutachter, Fachexperten	2'284.40		2'000.00		1'954.65	
3134.00	Sachversicherungsprämien	2'455.25		2'300.00		2'328.35	
3158.00	Unterhalt Software, Lizenzen, Support	62'692.40		49'900.00		62'287.20	
3161.00	Mieten, Benützungskosten Anlagen	16'875.80		20'000.00		15'580.80	
3170.00	Reisekosten und Spesen	1'437.75		1'000.00		339.20	
3199.01	Übriger Betriebsaufwand	695.10		2'400.00		191.65	
3320.00	Planmässige Abschreibungen Software					41'215.36	
3910.01	Interne Verrechnung (0292)			5'000.00			
4260.04	Versicherungsleistungen		250.00				
2192	Schulbibliothek	7'847.75		7'600.00		6'587.90	
2192	Schulbibliothek	7'847.75		7'600.00		6'587.90	
3103.00	Fachliteratur, Zeitschriften	7'847.75		7'600.00		6'587.90	
2195	Schülertransporte	70'401.55		59'350.00	500.00	55'028.45	
2195	Schülertransporte	70'401.55		59'350.00	500.00	55'028.45	
3101.01	Treibstoffe	2'908.15		1'000.00		1'513.50	
3130.00	Dienstleistung Dritter	61'954.00		52'650.00		48'511.05	
3134.00	Sachversicherungsprämien	827.90		1'000.00		827.90	
3137.00	Steuern und Abgaben	700.25		700.00		790.25	

Erfolgsrechnung

		Rechnung 2022		Budget 2022		Rechnung 2021	
		Aufwand	Ertrag	Aufwand	Ertrag	Aufwand	Ertrag
3151.00	Unterhalt Maschinen, Geräte, Fahrzeuge	4'011.25		4'000.00		3'385.75	
4240.00	Benützungsgebühren und Dienstleistungen				500.00		
2197	Schulsozialdienst	18'157.60		37'500.00			
2197	Schulsozialdienst	18'157.60		37'500.00			
3130.18	Schulsozialarbeit	18'157.60		37'500.00			
3	Kultur, Sport und Freizeit, Kirche	93'700.20	5'171.00	109'700.00	10'050.00	103'525.60	6'702.00
	Nettoaufwand		88'529.20		99'650.00		96'823.60
31	Kulturerbe	10'000.00		10'000.00		10'000.00	
	Nettoaufwand		10'000.00		10'000.00		10'000.00
312	Denkmalpflege und Heimatschutz	10'000.00		10'000.00		10'000.00	
	Nettoaufwand		10'000.00		10'000.00		10'000.00
3120	Denkmalpflege und Heimatschutz	10'000.00		10'000.00		10'000.00	
3120	Denkmalpflege und Heimatschutz	10'000.00		10'000.00		10'000.00	
3635.00	Beiträge Schloss Thunstetten	10'000.00		10'000.00		10'000.00	
32	Kultur, übrige	27'446.25	1'542.00	35'600.00	2'950.00	34'367.90	
	Nettoaufwand		25'904.25		32'650.00		34'367.90
329	Kultur	27'446.25	1'542.00	35'600.00	2'950.00	34'367.90	
	Nettoaufwand		25'904.25		32'650.00		34'367.90
3290	Übrige Kultur	27'446.25	1'542.00	35'600.00	2'950.00	34'367.90	
3290	Übrige Kultur	27'446.25	1'542.00	35'600.00	2'950.00	34'367.90	
3000.01	Sitzungsgelder Kommissionen	1'080.00		3'200.00		1'710.00	
3050.00	AG-Beiträge AHV, IV, EO, ALV	17.75				52.10	
3054.00	AG-Beiträge an Familienausgleichskasse	4.10				12.85	
3102.00	Drucksachen, Publikationen			500.00			
3130.10	Bundesfeier	5'309.95		7'500.00		6'051.25	
3130.11	Jungbürger	3'115.55		3'300.00		3'459.75	
3130.12	Neuzuzüger	1'402.90		1'500.00		905.90	
3130.13	Hobbyausstellung	821.20		2'000.00			
3130.15	Vereinswesen	1'121.40		600.00		683.90	

Erfolgsrechnung

		Rechnung 2022		Budget 2022		Rechnung 2021	
		Aufwand	Ertrag	Aufwand	Ertrag	Aufwand	Ertrag
3170.00	Reisekosten und Spesen					89.65	
3632.00	Beiträge an Gemeinden und Gemeindeverbände	11'821.40		11'000.00		11'815.60	
3636.04	Beiträge an Kultur- und Sportprojekte	2'752.00		6'000.00		9'586.90	
4260.00	Rückerstattungen Dritter		1'542.00		2'950.00		
33	Medien	29'098.50	3'327.00	32'000.00	7'000.00	26'796.35	6'692.00
	Nettoaufwand		25'771.50		25'000.00		20'104.35
332	Massenmedien	29'098.50	3'327.00	32'000.00	7'000.00	26'796.35	6'692.00
	Nettoaufwand		25'771.50		25'000.00		20'104.35
3320	Massenmedien	29'098.50	3'327.00	32'000.00	7'000.00	26'796.35	6'692.00
3320	Massenmedien	29'098.50	3'327.00	32'000.00	7'000.00	26'796.35	6'692.00
3102.01	Gemeindeinformation	27'346.20		30'000.00		26'010.20	
3130.02	Telefon, Porti, Internet	1'752.30		2'000.00		786.15	
4250.02	Verkauf Inserate Brügg		3'327.00		7'000.00		6'692.00
34	Sport und Freizeit	27'155.45	302.00	32'100.00	100.00	32'361.35	10.00
	Nettoaufwand		26'853.45		32'000.00		32'351.35
341	Sport	10'177.75		9'000.00		11'877.40	
	Nettoaufwand		10'177.75		9'000.00		11'877.40
3410	Sport	10'177.75		9'000.00		11'877.40	
3410	Sport	10'177.75		9'000.00		11'877.40	
3140.02	Unterhalt Fussballplatz	9'428.70		8'000.00		10'759.45	
3144.00	Unterhalt Hochbauten, Gebäude	749.05		1'000.00		1'117.95	
342	Freizeit	16'977.70	302.00	23'100.00	100.00	20'483.95	10.00
	Nettoaufwand		16'675.70		23'000.00		20'473.95
3420	Freizeit	16'977.70	302.00	23'100.00	100.00	20'483.95	10.00
3420	Freizeit	16'977.70	302.00	23'100.00	100.00	20'483.95	10.00
3000.01	Sitzungsgelder Kommissionen	500.00		500.00		500.00	
3141.05	Unterhalt Wanderwege			500.00		909.65	
3144.00	Unterhalt Hochbauten, Gebäude	3'886.10		3'900.00		6'489.30	
3631.00	Beiträge an Kantone und Konkordate	691.60		700.00		685.00	

Erfolgsrechnung

		Rechnung 2022		Budget 2022		Rechnung 2021	
		Aufwand	Ertrag	Aufwand	Ertrag	Aufwand	Ertrag
3634.00	Beiträge an öffentliche Unternehmungen			6'000.00			
3636.02	Beiträge an örtliche Vereine	6'900.00		6'500.00		6'900.00	
3910.03	Interne Verrechnung (6150)	5'000.00		5'000.00		5'000.00	
4260.07	Rückerstattungen Vermietung Festbestuhlung		302.00		100.00		10.00
4	Gesundheit	14'260.90		15'900.00		16'033.80	
	Nettoaufwand		14'260.90		15'900.00		16'033.80
43	Gesundheit	14'260.90		15'900.00		16'033.80	
	Nettoaufwand		14'260.90		15'900.00		16'033.80
433	Schulgesundheitsdienst	13'684.90		15'300.00		15'433.80	
	Nettoaufwand		13'684.90		15'300.00		15'433.80
4330	Schulgesundheitsdienst	2'977.40		3'500.00		2'925.40	
4330	Schulgesundheitsdienst	2'977.40		3'500.00		2'925.40	
3101.00	Betriebs-, Verbrauchsmaterial	99.90		200.00		248.50	
3106.00	Sanitätsmaterial	377.50		300.00		34.90	
3136.00	Schulärztliche Untersuchungen	2'500.00		3'000.00		2'642.00	
4331	Schulzahnpflege	10'707.50		11'800.00		12'508.40	
4331	Schulzahnpflege	10'707.50		11'800.00		12'508.40	
3101.00	Betriebs-, Verbrauchsmaterial	298.90		100.00			
3102.00	Drucksachen, Publikationen	55.00		200.00			
3136.01	Zahnärztliche Untersuchungen	10'353.60		11'200.00		12'508.40	
3637.00	Beiträge an private Haushalte			300.00			
434	Lebensmittelkontrolle	576.00		600.00		600.00	
	Nettoaufwand		576.00		600.00		600.00
4340	Lebensmittelkontrolle	576.00		600.00		600.00	
4340	Lebensmittelkontrolle	576.00		600.00		600.00	
3130.01	Mitglieder- und Verbandsbeiträge	100.00		100.00		100.00	
3632.00	Beiträge an Gemeinden und Gemeindeverbände	476.00		500.00		500.00	
5	Soziale Sicherheit	3'425'611.15	259'966.92	3'400'230.00	226'300.00	3'161'424.37	249'804.02
	Nettoaufwand		3'165'644.23		3'173'930.00		2'911'620.35

Erfolgsrechnung

		Rechnung 2022		Budget 2022		Rechnung 2021	
		Aufwand	Ertrag	Aufwand	Ertrag	Aufwand	Ertrag
53	Alter + Hinterlassene Nettoaufwand	836'101.40	5'569.00 830'532.40	854'440.00	5'500.00 848'940.00	839'769.80	5'438.00 834'331.80
531	Alters- und Hinterlassenenversicherung AHV Nettoaufwand	30'150.00	5'569.00 24'581.00	20'150.00	5'500.00 14'650.00	30'100.00	5'438.00 24'662.00
5310	Alters- und Hinterlassenenversicherung AHV	30'150.00	5'569.00	20'150.00	5'500.00	30'100.00	5'438.00
5310	Alters- u. Hinterlassenenversicherung AHV	30'150.00	5'569.00	20'150.00	5'500.00	30'100.00	5'438.00
3130.01	Mitglieder- und Verbandsbeiträge	150.00		150.00		100.00	
3910.00	Interne Verrechnung (0220)	30'000.00		20'000.00		30'000.00	
4611.00	Entschädigung vom Kanton		5'569.00		5'500.00		5'438.00
532	Ergänzungsleistungen AHV / IV Nettoaufwand	801'857.00	801'857.00	830'000.00	830'000.00	805'357.00	805'357.00
5320	Ergänzungsleistungen AHV / IV	801'857.00		830'000.00		805'357.00	
5320	Ergänzungsleistungen AHV / IV	801'857.00		830'000.00		805'357.00	
3631.01	Gemeindeanteil Lastenausgleich Ergänzungsleistungen	801'857.00		830'000.00		805'357.00	
535	Leistungen an das Alter Nettoaufwand	4'094.40	4'094.40	4'290.00	4'290.00	4'312.80	4'312.80
5350	Leistungen an das Alter	4'094.40		4'290.00		4'312.80	
5350	Leistungen an das Alter	4'094.40		4'290.00		4'312.80	
3636.00	Beiträge an private Organisationen	3'462.00		3'490.00		3'482.00	
3636.03	Beitrag an Altersausflug	456.00		500.00			
3637.00	Beiträge an private Haushalte	176.40		300.00		830.80	
54	Familie und Jugend Nettoaufwand	377'257.75	253'665.21 123'592.54	357'200.00	220'000.00 137'200.00	356'347.30	243'500.09 112'847.21
541	Familienzulagen Nettoaufwand	16'561.00	16'561.00	20'700.00	20'700.00	19'224.00	19'224.00
5410	Familienzulagen	16'561.00		20'700.00		19'224.00	

Erfolgsrechnung

		Rechnung 2022		Budget 2022		Rechnung 2021	
		Aufwand	Ertrag	Aufwand	Ertrag	Aufwand	Ertrag
5410	Familienzulagen	16'561.00		20'700.00		19'224.00	
3631.02	Gemeindeanteil Lastenausgleich Familienzulagen	16'561.00		20'700.00		19'224.00	
544	Jugendschutz	27'380.00		28'500.00		27'380.00	
	Nettoaufwand		27'380.00		28'500.00		27'380.00
5440	Jugendschutz allgemein	27'380.00		28'500.00		27'380.00	
5440	Jugendschutz allgemein	27'380.00		28'500.00		27'380.00	
3634.00	Beiträge an öffentliche Unternehmungen	27'380.00		28'500.00		27'380.00	
545	Leistungen an Familien	333'316.75	253'665.21	308'000.00	220'000.00	309'743.30	243'500.09
	Nettoaufwand		79'651.54		88'000.00		66'243.21
5450	Leistungen an Familien allgemein	5'086.90		15'000.00		7'350.00	
5450	Leistungen an Familien allgemein	5'086.90		15'000.00		7'350.00	
3636.05	Beiträge an Interunido, MuKi-Deutsch			7'500.00		7'350.00	
3636.06	Beiträge an Interunido, Kinderförderungsprogramm	5'086.90		7'500.00			
5451	Kinderkrippen und Kinderhorte	328'229.85	253'665.21	293'000.00	220'000.00	302'393.30	243'500.09
5451	Kinderkrippen und Kinderhorte	328'229.85	253'665.21	293'000.00	220'000.00	302'393.30	243'500.09
3632.00	Beiträge an Gemeinden und Gemeindeverbände					882.75	
3636.00	Beiträge an private Organisationen	1'050.00		18'000.00			
3637.01	Betreuungsgutscheine an familienergänzende Betreuungseinrichtungen	324'179.85		275'000.00		298'510.55	
3910.00	Interne Verrechnung (0220)	3'000.00				3'000.00	
4611.00	Entschädigung vom Kanton		253'665.21		220'000.00		243'500.09
55	Arbeitslosigkeit	3'479.00		3'490.00		3'395.00	
	Nettoaufwand		3'479.00		3'490.00		3'395.00
559	Arbeitslosigkeit	3'479.00		3'490.00		3'395.00	
	Nettoaufwand		3'479.00		3'490.00		3'395.00
5590	Arbeitslosigkeit	3'479.00		3'490.00		3'395.00	
5590	Arbeitslosigkeit	3'479.00		3'490.00		3'395.00	
3636.00	Beiträge an private Organisationen	3'479.00		3'490.00		3'395.00	

Erfolgsrechnung

		Rechnung 2022		Budget 2022		Rechnung 2021	
		Aufwand	Ertrag	Aufwand	Ertrag	Aufwand	Ertrag
57	Sozialhilfe und Asylwesen	2'208'773.00	732.71	2'185'100.00	800.00	1'961'912.27	865.93
	Nettoaufwand		2'208'040.29		2'184'300.00		1'961'046.34
579	Sozialhilfe	2'208'773.00	732.71	2'185'100.00	800.00	1'961'912.27	865.93
	Nettoaufwand		2'208'040.29		2'184'300.00		1'961'046.34
5790	Sozialhilfe	1'084.00	732.71	2'100.00	800.00	2'084.00	865.93
5790	Sozialhilfe	1'084.00	732.71	2'100.00	800.00	2'084.00	865.93
3090.00	Aus- und Weiterbildung			50.00			
3100.00	Büromaterial	49.00		50.00		74.00	
3130.00	Dienstleistung Dritter					100.00	
3130.01	Mitglieder- und Verbandsbeiträge	735.00				610.00	
3636.00	Beiträge an private Organisationen	300.00		2'000.00		1'300.00	
4260.01	Rückerstattungen Verlustscheine		732.71		800.00		865.93
5796	Regionaler Sozialdienst	337'582.25		190'000.00		201'567.70	
5796	Regionaler Sozialdienst	337'582.25		190'000.00		201'567.70	
3612.01	Entschädigungen an Gemeinden und Gemeindeverbände	337'582.25		190'000.00		201'567.70	
5799	Lastenausgleich Sozialhilfe	1'870'106.75		1'993'000.00		1'758'260.57	
5799	Lastenausgleich Sozialhilfe	1'870'106.75		1'993'000.00		1'758'260.57	
3611.02	Lastenausgleich Sozialhilfe	1'870'106.75		1'993'000.00		1'758'260.57	
6	Verkehr und Nachrichtenübermittlung	930'651.55	84'815.70	934'750.00	169'150.00	991'533.66	152'490.05
	Nettoaufwand		845'835.85		765'600.00		839'043.61
61	Strassenverkehr	620'684.65	84'815.70	586'850.00	169'150.00	700'752.46	152'490.05
	Nettoaufwand		535'868.95		417'700.00		548'262.41
615	Gemeindestrassen	620'684.65	84'815.70	586'850.00	169'150.00	700'752.46	152'490.05
	Nettoaufwand		535'868.95		417'700.00		548'262.41
6150	Gemeindestrassen	620'684.65	84'815.70	586'850.00	169'150.00	700'752.46	152'490.05
6150	Gemeindestrassen	620'684.65	84'815.70	586'850.00	169'150.00	700'752.46	152'490.05
3010.00	Löhne Verwaltungs- und Betriebspersonal	217'709.40		220'000.00		343'449.40	

Erfolgsrechnung

		Rechnung 2022		Budget 2022		Rechnung 2021	
		Aufwand	Ertrag	Aufwand	Ertrag	Aufwand	Ertrag
3010.09	Taggelder Sozialversicherungen	-6'230.70					
3030.00	Temporäre Arbeitskräfte	375.00				1'087.35	
3049.00	Entschädigung Dienstkleider	2'056.95		1'100.00		1'383.95	
3050.00	AG-Beiträge AHV, IV, EO, ALV	12'954.30		13'000.00		19'976.75	
3052.00	AG-Beiträge an Pensionskasse	13'795.85		17'000.00		19'710.40	
3053.00	AG-Beiträge an Unfallversicherungen	1'704.20		1'500.00		2'476.35	
3053.09	Taggelder von Unfallversicherung					-145.70	
3054.00	AG-Beiträge an Familienausgleichskasse	3'001.20		4'000.00		4'937.20	
3055.00	AG-Beiträge an Krankentaggeldversicherungen	2'563.60		1'200.00		3'745.26	
3055.09	Taggelder von Krankentaggeldversicherung					-28'107.25	
3090.00	Aus- und Weiterbildung	5'787.40		3'000.00		5'300.00	
3101.00	Betriebs-, Verbrauchsmaterial	2'882.10		3'900.00		1'839.85	
3101.01	Treibstoffe	14'531.60		10'000.00		12'345.05	
3101.02	Chemikalien					501.55	
3101.03	Strassensignalisationen	3'455.90		3'000.00		4'243.20	
3111.00	Anschaffung Maschinen, Geräte, Fahrzeuge	23'337.35		24'500.00		1'830.95	
3112.00	Anschaffung Dienstkleider	2'908.15		2'000.00		1'526.25	
3120.00	Elektrizität, Wasser	22'418.60		30'000.00		23'527.45	
3130.00	Dienstleistung Dritter	290.00					
3132.00	Honorare externe Berater, Gutachter, Fachexperten	16'929.65		1'000.00			
3134.00	Sachversicherungsprämien	1'680.35		1'300.00		1'489.90	
3137.00	Steuern und Abgaben	4'816.65		4'000.00		4'000.85	
3141.00	Unterhalt Strassen / Verkehrswege	77'542.05		75'500.00		100'218.45	
3141.01	Strassenmarkierungen	8'799.00		8'000.00		5'500.00	
3141.02	Winterdienst	21'081.50		13'700.00		29'112.50	
3141.03	Unterhalt und Erweiterung Strassenbeleuchtung	43'718.50		39'500.00		12'063.70	
3141.04	Unterhalt Bahnhofareal	1'160.75		1'500.00		3'744.65	
3141.07	Weihnachtsbeleuchtung	6'052.55		6'000.00			
3151.00	Unterhalt Maschinen, Geräte, Fahrzeuge	7'634.95		10'000.00		8'924.05	
3151.01	Unterhalt Fahrzeug Kubota	3'919.15		2'000.00		3'008.10	
3151.02	Unterhalt Fahrzeug VW T6	949.70		2'000.00		900.25	
3151.03	Unterhalt Fahrzeug Fendt Vario 516	2'940.75		2'000.00		7'947.35	
3161.00	Mieten, Benützungskosten Anlagen	16'045.90		15'000.00		17'818.25	
3170.00	Reisekosten und Spesen	1'787.95		2'500.00		3'384.30	
3300.10	Planmässige Abschreibungen Strassen VV	48'020.77		37'820.00		40'927.67	
3300.40	Planmässige Abschreibungen Hochbauten VV			2'000.00			
3300.60	Planmässige Abschreibungen Mobilien VV	28'826.56		28'830.00		28'826.55	
3320.90	Planmässige Abschreibungen übrige immaterielle Anlagen	4'237.02				12'257.88	
3910.00	Interne Verrechnung (0220)	1'000.00				1'000.00	
4240.00	Benützungsgebühren und Dienstleistungen		600.00		3'000.00		745.00

Erfolgsrechnung

		Rechnung 2022		Budget 2022		Rechnung 2021	
		Aufwand	Ertrag	Aufwand	Ertrag	Aufwand	Ertrag
4260.00	Rückerstattungen Dritter		5'879.00		5'000.00		1'576.80
4470.00	Mietzinse Liegenschaften VV		12'703.00		7'900.00		13'663.00
4612.03	Interne Verrechnung (7101)		3'000.00		4'500.00		3'000.00
4612.04	Interne Verrechnung (7201)		8'300.00		4'500.00		8'300.00
4612.05	Interne Verrechnung (7301)		16'900.00		50'000.00		33'000.00
4631.00	Beiträge von Kanton		10'733.70		11'000.00		11'805.25
4910.00	Interne Verrechnung (0292)				2'000.00		
4910.01	Interne Verrechnung (1610)		1'000.00		11'250.00		1'000.00
4910.02	Interne Verrechnung (1620)		13'800.00		18'000.00		
4910.04	Interne Verrechnung (3420)		5'000.00		5'000.00		5'000.00
4910.06	Interne Verrechnung (6150)				36'000.00		67'500.00
4910.07	Interne Verrechnung (7792)		6'300.00		10'000.00		6'300.00
4910.08	Interne Verrechnung (9360)		600.00		1'000.00		600.00
62	Öffentlicher Verkehr	309'966.90		347'900.00		290'781.20	
	Nettoaufwand		309'966.90		347'900.00		290'781.20
622	Regionalverkehr	677.90		2'000.00		2'768.20	
	Nettoaufwand		677.90		2'000.00		2'768.20
6220	Regionalverkehr	677.90		2'000.00		2'768.20	
6220	Regionalverkehr	677.90		2'000.00		2'768.20	
3144.00	Unterhalt Hochbauten, Gebäude	624.65		2'000.00		507.40	
3631.00	Beiträge an Kantone und Konkordate	53.25				2'260.80	
629	Öffentlicher Verkehr	309'289.00		345'900.00		288'013.00	
	Nettoaufwand		309'289.00		345'900.00		288'013.00
6291	Gemeindeanteil Öffentlicher Verkehr	309'289.00		345'900.00		288'013.00	
6291	Gemeindeanteil Öffentlicher Verkehr	309'289.00		345'900.00		288'013.00	
3631.03	Gemeindeanteil Lastenausgleich öffentlicher Verkehr	309'289.00		345'900.00		288'013.00	
7	Umweltschutz und Raumordnung	1'818'501.66	1'666'918.19	1'878'760.00	1'729'360.00	2'070'539.50	1'927'720.68
	Nettoaufwand		151'583.47		149'400.00		142'818.82
71	Wasserversorgung	644'350.03	644'350.03	687'700.00	687'700.00	683'665.59	683'665.59
710	Wasserversorgung	644'350.03	644'350.03	687'700.00	687'700.00	683'665.59	683'665.59

Erfolgsrechnung

		Rechnung 2022		Budget 2022		Rechnung 2021	
		Aufwand	Ertrag	Aufwand	Ertrag	Aufwand	Ertrag
7101	Wasserversorgung (Gemeindebetrieb)	644'350.03	644'350.03	687'700.00	687'700.00	683'665.59	683'665.59
7101	Wasserversorgung [Gemeindebetrieb]	644'350.03	644'350.03	687'700.00	687'700.00	683'665.59	683'665.59
3000.01	Sitzungsgelder Kommissionen	80.00				80.00	
3010.00	Löhne Verwaltungs- und Betriebspersonal	6'419.30		7'000.00		6'809.35	
3050.00	AG-Beiträge AHV, IV, EO, ALV	415.60		500.00		440.85	
3053.00	AG-Beiträge an Unfallversicherungen	12.60		100.00		13.35	
3054.00	AG-Beiträge an Familienausgleichskasse	96.30		100.00		108.95	
3055.00	AG-Beiträge an Krankentaggeldversicherungen	105.25		50.00		111.68	
3102.00	Drucksachen, Publikationen	858.70		300.00		445.30	
3111.03	Anschaffung Wasserzähler	3'653.25		5'000.00		2'957.55	
3130.00	Dienstleistung Dritter	2'601.80		8'000.00		7'685.98	
3130.02	Telefon, Porti, Internet	468.15		1'000.00			
3134.00	Sachversicherungsprämien	125.20		150.00		121.00	
3143.10	Unterhalt Wasserleitungen	19'475.45		40'000.00		29'920.90	
3143.11	Unterhalt Hydranten	18'296.90		10'000.00		10'035.20	
3151.00	Unterhalt Maschinen, Geräte, Fahrzeuge	3'840.75		5'000.00		1'927.25	
3170.00	Reisekosten und Spesen	513.00		500.00		602.60	
3181.00	Tatsächliche Forderungsverluste	116.77		6'000.00		292.70	
3300.31	Planmässige Abschreibungen übrige Tiefbauten Wasser	31'119.27		35'740.00		22'787.31	
3300.90	Planmässige Abschreibungen übrige Sachanlagen VV	4'609.19				2'265.34	
3510.11	Einlage in Spezialfinanzierung Werterhalt (Wasser)	142'125.00		42'200.00		31'551.10	
3510.51	Einlage Anschlussgebühren in Spezialfinanzierung Werterhalt	29'005.00		100'000.00		110'573.90	
3612.02	Interne Verrechnung (0220)	4'000.00		35'000.00		4'000.00	
3612.03	Interne Verrechnung (6150)	3'000.00		4'500.00		3'000.00	
3632.01	Wasserbezüge WUL	344'780.50		350'000.00		367'125.45	
4240.10	Grundgebühren Wasser		116'112.05		115'000.00		114'806.65
4240.11	Verbrauchsgebühren Wasser		417'673.35		430'000.00		410'023.85
4240.51	Anschlussgebühren Wasser		29'005.00		100'000.00		110'573.90
4260.00	Rückerstattungen Dritter		2'247.50		1'000.00		215.15
4260.04	Versicherungsleistungen		1'912.20				
4409.01	Verrechnete Zinsen Wasser (7101)		6'467.92		6'700.00		7'015.79
4510.10	Entnahmen aus Spezialfinanzierung Werterhalt (Wasser)		63'663.71		35'000.00		41'030.25
4632.01	Beiträge von WUL		7'268.30				
9010.10	SF Wasser, Ertragsüberschuss	28'632.05		36'560.00		80'809.83	
72	Abwasserentsorgung	788'629.84	788'629.84	777'000.00	777'000.00	893'785.95	893'785.95

Erfolgsrechnung

		Rechnung 2022		Budget 2022		Rechnung 2021	
		Aufwand	Ertrag	Aufwand	Ertrag	Aufwand	Ertrag
720	Abwasserentsorgung	788'629.84	788'629.84	777'000.00	777'000.00	893'785.95	893'785.95
7201	Abwasserentsorgung (Gemeindebetrieb)	788'629.84	788'629.84	777'000.00	777'000.00	893'785.95	893'785.95
7201	Abwasserentsorgung [Gemeindebetrieb]	788'629.84	788'629.84	777'000.00	777'000.00	893'785.95	893'785.95
3120.00	Elektrizität, Wasser	13'859.85		15'000.00		18'226.70	
3130.00	Dienstleistung Dritter	33'510.30		19'500.00		27'717.60	
3134.00	Sachversicherungsprämien	929.65		1'000.00		922.65	
3143.20	Unterhalt Abwasserleitungen	60'758.45		68'000.00		36'940.50	
3181.00	Tatsächliche Forderungsverluste	253.20		5'000.00		498.30	
3199.01	Übriger Betriebsaufwand	2'395.55		2'500.00		2'395.55	
3300.32	Planmässige Abschreibungen übrige Tiefbauten Abwasser	7'062.52		3'340.00		1'848.93	
3320.90	Planmässige Abschreibungen übrige immaterielle Anlagen	1'484.07		1'490.00			
3320.92	Planmässige Abschreibungen übrige imm. Anlagen Abwasser					1'484.06	
3510.12	Einlage in Spezialfinanzierung Werterhalt (Abwasser)	266'205.00		210'879.00		283'133.90	
3510.52	Einlage Anschlussgebühren in Spezialfinanzierung Werterhalt	36'452.70		120'000.00		145'860.80	
3612.02	Interne Verrechnung (0220)	4'000.00		25'000.00		4'000.00	
3612.03	Interne Verrechnung (6150)	8'300.00		4'500.00		8'300.00	
3634.00	Beiträge an öffentliche Unternehmungen	353'418.55		300'000.00		308'983.40	
4240.20	Grundgebühren Abwasser		135'229.55		135'000.00		135'309.65
4240.21	Verbrauchsgebühren Abwasser		488'486.65		480'000.00		491'473.50
4240.52	Anschlussgebühren Abwasser		36'452.70		120'000.00		145'860.80
4260.00	Rückerstattungen Dritter		2'838.80				1'083.00
4260.04	Versicherungsleistungen		2'384.35				4'228.40
4409.02	Verrechnete Zinsen Abwasser (7201)		18'655.13		20'000.00		17'408.02
4510.20	Entnahme aus Spezialfinanzierung Werterhalt (Abwasser)		69'305.04		22'000.00		16'964.38
4690.00	Übriger Transferertrag						81'458.20
9010.20	SF Abwasser, Ertragsüberschuss			791.00		53'473.56	
9011.20	SF Abwasser, Aufwandüberschuss		35'277.62				
73	Abfall	200'799.82	200'799.82	234'100.00	234'100.00	312'435.89	312'435.89
730	Abfall	200'799.82	200'799.82	234'100.00	234'100.00	312'435.89	312'435.89
7301	Abfall (Gemeindebetrieb)	200'799.82	200'799.82	234'100.00	234'100.00	312'435.89	312'435.89
7301	Abfall [Gemeindebetrieb]	200'799.82	200'799.82	234'100.00	234'100.00	312'435.89	312'435.89
3000.01	Sitzungsgelder Kommissionen	60.00		2'000.00		1'120.00	

Erfolgsrechnung

	Rechnung 2022		Aufwand	Budget 2022		Aufwand	Rechnung 2021	
	Aufwand	Ertrag		Ertrag	Aufwand		Ertrag	
3010.00	Löhne Verwaltungs- und Betriebspersonal	21.90						
3030.00	Temporäre Arbeitskräfte	11'481.30		1'000.00		892.45		
3050.00	AG-Beiträge AHV, IV, EO, ALV	840.05		250.00		684.95		
3052.00	AG-Beiträge an Pensionskasse					539.00		
3053.00	AG-Beiträge an Unfallversicherungen	25.40		50.00		71.20		
3054.00	AG-Beiträge an Familienausgleichskasse	194.60		50.00		169.35		
3055.00	AG-Beiträge an Krankentaggeldversicherungen	154.55		50.00		108.95		
3100.00	Büromaterial			500.00				
3101.00	Betriebs-, Verbrauchsmaterial	1'968.45		500.00		450.00		
3101.04	Vignetteneinkauf	321.98		2'500.00		8'080.64		
3102.00	Drucksachen, Publikationen	186.30		1'000.00		3'950.30		
3130.00	Dienstleistung Dritter	-1.06				-0.01		
3130.02	Telefon, Porti, Internet	315.54		1'000.00				
3130.30	Kehrrichtentsorgung	51'998.85		70'000.00		52'941.36		
3130.31	Entsorgung Spezialsammlungen	17'471.85		15'000.00		21'776.60		
3130.32	Grünabfallentsorgung	74'962.60		50'000.00		102'691.35		
3130.33	Verbrennungskosten KEBAG					63'580.15		
3130.34	Aufwand Häckseldienst	845.00		6'200.00		659.65		
3181.00	Tatsächliche Forderungsverluste	734.00		1'200.00		1'494.85		
3409.03	Interne Verrechnung Zinsen SF Abfall	89.16						
3612.01	Entschädigungen an Gemeinden und Gemeindeverbände	10'966.95		10'000.00		9'126.15		
3612.02	Interne Verrechnung (0220)	6'000.00		12'000.00		6'000.00		
3612.03	Interne Verrechnung (6150)	16'900.00		50'000.00		33'000.00		
3631.00	Beiträge an Kantone und Konkordate	5'262.40		2'200.00		5'098.95		
4240.30	Grundgebühren Kehricht		138'123.30		150'000.00		69'055.75	
4240.31	Verbrauchsgebühren Kehricht		-20'080.88				148'391.74	
4240.32	Grüngutgebühren		41'259.54		60'000.00		47'805.61	
4240.33	Tierkörperbeseitigung		10'211.50		8'000.00		8'581.00	
4240.34	Dienstleistungen Häckseldienst		1'792.10		7'000.00		1'476.25	
4260.00	Rückerstattungen Dritter		8'480.69		8'000.00		8'406.60	
4260.03	Rückerstattungen Altkleider		255.50		1'000.00		115.40	
4409.03	Verrechnete Zinsen Abfall (7301)				100.00		5.98	
9010.30	SF Abfall, Ertragsüberschuss			8'600.00				
9011.30	SF Abfall, Aufwandüberschuss		20'758.07				28'597.56	
74	Verbauungen	23'657.48	10'902.10	12'000.00	4'000.00	17'246.65	9'970.00	
	Nettoaufwand		12'755.38		8'000.00		7'276.65	
741	Gewässerverbauungen	23'657.48	10'902.10	12'000.00	4'000.00	17'246.65	9'970.00	
	Nettoaufwand		12'755.38		8'000.00		7'276.65	

Erfolgsrechnung

		Rechnung 2022		Budget 2022		Rechnung 2021	
		Aufwand	Ertrag	Aufwand	Ertrag	Aufwand	Ertrag
7410	Gewässerverbauungen	23'657.48	10'902.10	12'000.00	4'000.00	17'246.65	9'970.00
7410	Gewässerverbauungen	23'657.48	10'902.10	12'000.00	4'000.00	17'246.65	9'970.00
3142.00	Unterhalt Wasserbau	22'559.20		12'000.00		17'246.65	
3300.20	Planmässige Abschreibungen Wasserbau VV	1'098.28					
4260.00	Rückerstattungen Dritter		10'902.10		4'000.00		9'970.00
75	Arten- und Landschaftsschutz	2'052.00					
	Nettoaufwand		2'052.00				
750	Arten- und Landschaftsschutz	2'052.00					
	Nettoaufwand		2'052.00				
7500	Arten- und Landschaftsschutz	2'052.00					
7500	Arten- und Landschaftsschutz	2'052.00					
3130.00	Dienstleistung Dritter	1'620.00					
3149.00	Unterhalt übrige Sachanlagen	432.00					
77	Übriger Umweltschutz	88'504.01	22'236.40	118'460.00	26'560.00	88'688.57	27'863.25
	Nettoaufwand		66'267.61		91'900.00		60'825.32
771	Friedhof und Bestattung	77'305.16	2'636.00	105'390.00	6'000.00	79'215.72	7'143.25
	Nettoaufwand		74'669.16		99'390.00		72'072.47
7710	Freidhof und Bestattung allgemein	77'305.16	2'636.00	105'390.00	6'000.00	79'215.72	7'143.25
7710	Friedhof und Bestattung allgemein	77'305.16	2'636.00	105'390.00	6'000.00	79'215.72	7'143.25
3101.00	Betriebs-, Verbrauchsmaterial	514.05		1'500.00		1'128.45	
3102.00	Drucksachen, Publikationen	1'556.00				436.00	
3110.00	Anschaffung Mobilien und Geräte			6'000.00			
3120.00	Elektrizität, Wasser	1'347.10		2'000.00		2'039.75	
3130.00	Dienstleistung Dritter	3'549.65		2'000.00		4'302.90	
3130.02	Telefon, Porti, Internet			3'000.00		4'106.65	
3130.17	Mittellose Bestattungen	1'253.00		3'000.00		2'546.35	
3134.00	Sachversicherungsprämien	112.25		200.00		109.10	
3140.01	Friedhofunterhalt	44'530.10		35'000.00		5'656.75	
3144.00	Unterhalt Hochbauten, Gebäude	921.90		1'000.00		265.10	
3151.00	Unterhalt Maschinen, Geräte, Fahrzeuge	660.50		500.00		1'390.30	

Erfolgsrechnung

		Rechnung 2022		Budget 2022		Rechnung 2021	
		Aufwand	Ertrag	Aufwand	Ertrag	Aufwand	Ertrag
3161.00	Mieten, Benützungskosten Anlagen	146.45		1'000.00			
3300.30	Planmässige Abschreibungen übrige Tiefbauten VV	19'662.96		490.00		483.17	
3300.40	Planmässige Abschreibungen Hochbauten VV	1'851.20		13'700.00		1'851.20	
3910.00	Interne Verrechnung (0220)	1'200.00				1'200.00	
3910.03	Interne Verrechnung (6150)			36'000.00		53'700.00	
4240.04	Bestattungsgebühren		1'480.00		4'000.00		3'460.00
4260.00	Rückerstattungen Dritter		1'156.00		2'000.00		3'683.25
779	Umweltschutz	11'198.85	19'600.40	13'070.00	20'560.00	9'472.85	20'720.00
	Nettoertrag	8'401.55		7'490.00		11'247.15	
7792	Hundetoiletten	11'198.85	19'600.40	13'070.00	20'560.00	9'472.85	20'720.00
7792	Hundetoiletten	11'198.85	19'600.40	13'070.00	20'560.00	9'472.85	20'720.00
3101.00	Betriebs-, Verbrauchsmaterial	3'686.85		2'000.00		1'858.35	
3102.00	Drucksachen, Publikationen	85.30		270.00		273.15	
3111.00	Anschaffung Maschinen, Geräte, Fahrzeuge					544.30	
3181.00	Tatsächliche Forderungsverluste	1'126.70		800.00		497.05	
3910.03	Interne Verrechnung (6150)	6'300.00		10'000.00		6'300.00	
4033.00	Hundetaxen		19'600.40		20'560.00		20'720.00
79	Raumordnung	70'508.48		49'500.00		74'716.85	
	Nettoaufwand		70'508.48		49'500.00		74'716.85
790	Raumordnung	70'508.48		49'500.00		74'716.85	
	Nettoaufwand		70'508.48		49'500.00		74'716.85
7900	Raumordnung allgemein	40'504.73		21'500.00		44'966.85	
7900	Raumordnung allgemein	40'504.73		21'500.00		44'966.85	
3132.00	Honorare externe Berater, Gutachter, Fachexperten	20'553.00		1'500.00		44'966.85	
3320.90	Planmässige Abschreibungen übrige immaterielle Anlagen	19'951.73		20'000.00			
7907	Regionalkonferenzen	30'003.75		28'000.00		29'750.00	
7907	Regionalkonferenzen	30'003.75		28'000.00		29'750.00	
3634.00	Beiträge an öffentliche Unternehmungen	30'003.75		28'000.00		29'750.00	
8	Volkswirtschaft	49'223.25	196'346.11	8'250.00	166'100.00	15'905.10	185'729.10
	Nettoertrag	147'122.86		157'850.00		169'824.00	

Erfolgsrechnung

		Rechnung 2022		Budget 2022		Rechnung 2021	
		Aufwand	Ertrag	Aufwand	Ertrag	Aufwand	Ertrag
81	Landwirtschaft	1'315.00		2'150.00		1'459.00	
	Nettoaufwand		1'315.00		2'150.00		1'459.00
811	Verwaltung, Vollzug und Kontrolle	1'315.00		2'150.00		1'459.00	
	Nettoaufwand		1'315.00		2'150.00		1'459.00
8110	Verwaltung, Vollzug und Kontrolle	1'315.00		2'150.00		1'459.00	
8110	Verwaltung, Vollzug und Kontrolle	1'315.00		2'150.00		1'459.00	
3000.01	Sitzungsgelder Kommissionen	1'315.00		2'000.00		1'455.00	
3050.00	AG-Beiträge AHV, IV, EO, ALV			100.00			
3054.00	AG-Beiträge an Familienausgleichskasse			50.00			
3170.00	Reisekosten und Spesen					4.00	
85	Industrie, Gewerbe, Handel	47'908.25	47'908.25	6'100.00	6'100.00	14'446.10	14'446.10
850	Industrie, Gewerbe, Handel	47'908.25	47'908.25	6'100.00	6'100.00	14'446.10	14'446.10
8500	Industrie, Gewerbe, Handel	47'908.25	47'908.25	6'100.00	6'100.00	14'446.10	14'446.10
8500	Industrie, Gewerbe, Handel	47'908.25	47'908.25	6'100.00	6'100.00	14'446.10	14'446.10
3130.00	Dienstleistung Dritter	45'938.05		1'000.00			
3141.06	Gleisbeleuchtung Anschlussgeleise	1'570.20		1'600.00		1'518.05	
3301.45	Ausserplanm. Abschreibungen Hochbauten Industriestammg.					12'528.05	
3320.90	Planmässige Abschreibungen übrige immaterielle Anlagen			2'500.00			
3612.02	Interne Verrechnung (0220)	400.00		1'000.00		400.00	
4240.00	Benützungsgebühren und Dienstleistungen		10'206.00		2'000.00		2'695.30
4409.06	Verrechnete Zinsen Industriestammgeleise		1'817.27		1'900.00		1'846.98
4510.00	Entnahmen aus Spezialfinanzierung		35'884.98		2'200.00		9'903.82
87	Brennstoffe und Energie		148'437.86		160'000.00		171'283.00
	Nettoertrag	148'437.86		160'000.00		171'283.00	
871	Elektrizität		148'437.86		160'000.00		171'283.00
	Nettoertrag	148'437.86		160'000.00		171'283.00	
8710	Elektrizität allgemein		148'437.86		160'000.00		171'283.00

Erfolgsrechnung

		Rechnung 2022		Budget 2022		Rechnung 2021	
		Aufwand	Ertrag	Aufwand	Ertrag	Aufwand	Ertrag
8710	Elektrizität allgemein		148'437.86		160'000.00		171'283.00
4120.00	Konzessionen		148'437.86		160'000.00		171'283.00
9	Finanzen und Steuern	1'738'091.05	10'700'928.08	1'500'866.00	10'037'000.00	2'657'390.90	10'880'584.49
	Nettoertrag	8'962'837.03		8'536'134.00		8'223'193.59	
91	Steuern	123'940.75	9'167'158.00	127'200.00	8'383'400.00	105'596.20	8'647'647.95
	Nettoertrag	9'043'217.25		8'256'200.00		8'542'051.75	
910	Steuern	123'940.75	9'167'158.00	127'200.00	8'383'400.00	105'596.20	8'647'647.95
	Nettoertrag	9'043'217.25		8'256'200.00		8'542'051.75	
9100	Allgemeine Gemeindesteuern	120'003.35	7'909'240.90	125'000.00	7'387'900.00	105'527.65	7'447'421.75
9100	Allgemeine Gemeindesteuern	120'003.35	7'909'240.90	125'000.00	7'387'900.00	105'527.65	7'447'421.75
3180.00	Wertberichtigung gefährdete Guthaben	9'383.40				10'119.15	
3181.01	Forderungsverluste allgemeine Gemeindesteuern	110'619.95		125'000.00		95'408.50	
4000.00	Einkommenssteuern		6'683'816.25		6'530'000.00		6'172'918.40
4000.20	Nachsteuern und Bussen natürliche Personen		10'957.75		8'000.00		7'240.40
4000.40	Aktive Steuerauscheidungen Einkommen		165'742.80		120'000.00		144'368.60
4000.50	Passive Steuerauscheidungen Einkommen		-237'997.50		-167'000.00		-162'354.45
4000.60	Pauschale Steueranrechnungen natürliche Personen		-3'467.45		-2'700.00		-1'477.95
4001.00	Vermögenssteuern		610'520.15		500'000.00		649'905.90
4001.40	Aktive Steuerauscheidungen Vermögen		41'051.15		32'000.00		38'168.25
4001.50	Passive Steuerauscheidungen Vermögen		-55'662.60		-33'000.00		-31'870.25
4002.00	Quellensteuern		168'874.90		103'000.00		126'573.70
4002.10	Quellensteuern ausserhalb Ertragsabrechnung (BGSA)		18'435.05		12'000.00		18'033.10
4010.00	Gewinnsteuern		452'557.35		200'000.00		359'445.40
4010.40	Aktive Steuerauscheidungen Gewinnsteuern		55'457.85		70'000.00		77'371.25
4010.50	Passive Steuerauscheidungen Gewinnsteuern		-22'963.00		-39'000.00		-2'708.65
4011.00	Kapitalsteuern		6'150.85		22'000.00		8'610.75
4011.40	Aktive Steuerauscheidungen Kapitalsteuern		140.70		4'000.00		5'261.65
4011.50	Passive Steuerauscheidungen Kapitalsteuern		-1'114.95		-1'500.00		-550.70
4019.00	Holdingsteuern				100.00		235.85
4029.00	Eingang abgeschriebene Steuern		16'741.60		30'000.00		38'250.50
9101	Sondersteuern	3'594.55	572'416.00	2'000.00	335'500.00		533'789.85
9101	Sondersteuern	3'594.55	572'416.00	2'000.00	335'500.00		533'789.85
3181.02	Forderungsverluste Sondersteuern	3'594.55		2'000.00			

Erfolgsrechnung

		Rechnung 2022		Budget 2022		Rechnung 2021	
		Aufwand	Ertrag	Aufwand	Ertrag	Aufwand	Ertrag
4000.80	Lotteriegewinnsteuern				500.00		
4022.00	Grundstückgewinnsteuern		400'674.55		172'000.00		383'679.00
4022.10	Sonderveranlagungen		171'741.45		163'000.00		150'110.85
9102	Liegenschaftssteuern	342.85	685'501.10	200.00	660'000.00	68.55	666'436.35
9102	Liegenschaftssteuern	342.85	685'501.10	200.00	660'000.00	68.55	666'436.35
3181.03	Forderungsverluste Liegenschaftssteuern	342.85		200.00		68.55	
4021.00	Liegenschaftssteuern		685'501.10		660'000.00		666'436.35
93	Finanz- und Lastenausgleich	639'975.00	693'551.00	638'990.00	794'130.00	626'264.00	682'274.00
	Nettoertrag	53'576.00		155'140.00		56'010.00	
930	Finanz- und Lastenausgleich	639'975.00	693'551.00	638'990.00	794'130.00	626'264.00	682'274.00
	Nettoertrag	53'576.00		155'140.00		56'010.00	
9300	Finanz- und Lastenausgleich	639'975.00	693'551.00	638'990.00	794'130.00	626'264.00	682'274.00
9300	Finanz- und Lastenausgleich	639'975.00	693'551.00	638'990.00	794'130.00	626'264.00	682'274.00
3621.60	Lastenausgleich neue Aufgabenteilung	639'975.00		638'990.00		626'264.00	
4621.60	Geografisch-topografischer Zuschuss		19'168.00		16'100.00		16'077.00
4621.61	Soziodemografischer Zuschuss		56'079.00		60'030.00		60'032.00
4622.70	Disparitätenabbau Gemeinden		618'304.00		718'000.00		606'165.00
95	Ertragsanteile, übrige		24'890.90		24'000.00		18'682.70
	Nettoertrag	24'890.90		24'000.00		18'682.70	
950	Ertragsanteile, übrige		24'890.90		24'000.00		18'682.70
	Nettoertrag	24'890.90		24'000.00		18'682.70	
9500	Ertragsanteile, übrige		24'890.90		24'000.00		18'682.70
9500	Ertragsanteile, übrige		24'890.90		24'000.00		18'682.70
4024.00	Erbschafts- und Schenkungssteuern		195.60		8'000.00		539.50
4600.00	Anteil direkte Bundessteuer		24'695.30		16'000.00		18'143.20
96	Vermögens- und Schuldenverwaltung	76'975.65	181'676.37	108'200.00	202'320.00	154'887.89	215'486.93
	Nettoertrag	104'700.72		94'120.00		60'599.04	
961	Zinsen	48'690.58	42'033.07	60'700.00	50'180.00	45'343.50	48'477.93

Erfolgsrechnung

		Rechnung 2022		Budget 2022		Rechnung 2021	
		Aufwand	Ertrag	Aufwand	Ertrag	Aufwand	Ertrag
	Nettoaufwand		6'657.51		10'520.00		
	Nettoertrag					3'134.43	
9610	Zinsen	48'690.58	42'033.07	60'700.00	50'180.00	45'343.50	48'477.93
9610	Zinsen	48'690.58	42'033.07	60'700.00	50'180.00	45'343.50	48'477.93
3181.04	Abschreibung Verzugszins	2'944.00		4'000.00		3'352.40	
3401.00	Zinsen kurzfristige Finanzverbindlichkeiten	6'033.00		11'000.00		2'142.29	
3406.00	Zinsen langfristige Finanzverbindlichkeiten	7'240.00		13'000.00		8'340.00	
3409.00	Übrige Passivzinsen (Sonderrechnungen)	1'228.61		1'000.00		984.39	
3409.01	Interne Verrechnung Zinsen SF Wasser	6'467.92		6'700.00		7'015.79	
3409.02	Interne Verrechnung Zinsen SF Abwasser	18'655.13		20'000.00		17'408.02	
3409.03	Interne Verrechnung Zinsen SF Abfall			100.00		5.98	
3409.05	Interne Verrechnung Zinsen SF Industriestammgeleise	1'817.27		1'900.00		1'846.98	
3499.00	Übriger Finanzaufwand	4'304.65		3'000.00		4'247.65	
4400.00	Zinsen flüssige Mittel		5.38				
4401.00	Zinsen Forderungen und Kontokorrente		254.90		500.00		133.70
4401.01	Verzugszinsen NESKO		31'348.85		48'000.00		32'891.90
4402.01	Zinsen kurzfristige Finanzanlagen		0.20		200.00		1'082.90
4407.00	Zinsen langfristige Finanzanlagen				800.00		10.45
4409.03	Verrechnete Zinsen Abfall (7301)		89.16				
4409.05	Verrechnete Zinsen Feuerwehr (1500)		249.37		680.00		438.98
4420.00	Dividenden		2'085.21				1'920.00
4450.00	Erträge aus Darlehen VV		8'000.00				12'000.00
963	Liegenschaften des Finanzvermögens	39'751.65	133'307.50	45'500.00	147'140.00	105'325.95	151'214.30
	Nettoertrag	93'555.85		101'640.00		45'888.35	
9630	Liegenschaften des Finanzvermögens	39'751.65	133'307.50	45'500.00	147'140.00	105'325.95	151'214.30
9630	Liegenschaften des Finanzvermögens	39'751.65	133'307.50	45'500.00	147'140.00	105'325.95	151'214.30
3181.00	Tatsächliche Forderungsverluste	3'420.00					
3430.00	Baulicher Unterhalt Liegenschaften FV			1'000.00			
3430.01	Baulicher Unterhalt Kita Sonnhaldestr. 8			5'000.00		5'568.40	
3430.02	Baulicher Unterhalt Alterswohnungen Solothurnstr. 8	384.90		2'500.00		8'537.35	
3431.00	Nicht baulicher Unterhalt Liegenschaften FV			1'000.00			
3431.01	Nicht baulicher Unterhalt Kita Sonnhaldestr. 8			1'000.00		1'307.75	
3439.00	Übriger Liegenschaftsaufwand FV	628.80		2'500.00		247.20	
3439.01	Übriger Liegenschaftsaufwand Kita Sonnhaldestr. 8	5'154.50		2'500.00		7'847.35	

Erfolgsrechnung

		Rechnung 2022		Budget 2022		Rechnung 2021	
		Aufwand	Ertrag	Aufwand	Ertrag	Aufwand	Ertrag
3439.02	Übriger Liegenschaftsaufwand Alterswohnungen Solithurnstr. 8	29'563.45		29'000.00		26'692.90	
3441.00	Wertberichtigung Sachanlagen FV					54'525.00	
3910.03	Interne Verrechnung (6150)	600.00		1'000.00		600.00	
4430.00	Mietzinse Liegenschaften FV		6'120.00		8'500.00		5'680.00
4430.01	Pachtzinse		4'133.00		3'100.00		4'563.80
4430.02	Baurechtszinse		49'970.50		49'500.00		49'482.50
4430.03	Mietzinse Solothurnstrasse 8		45'690.00		59'040.00		56'760.00
4430.04	Mietzinse Kita Sonnhaldenstrasse 8		23'160.00		23'160.00		23'160.00
4439.01	Übriger Liegenschaftenertrag Kita Sonnhaldestr.8		4'234.00		3'840.00		3'840.00
4896.01	Entnahmen aus Schwankungsreserve						7'728.00
969	Finanzvermögen	-11'466.58	6'335.80	2'000.00	5'000.00	4'218.44	15'794.70
	Nettoertrag	17'802.38		3'000.00		11'576.26	
9690	Finanzvermögen	-11'466.58	6'335.80	2'000.00	5'000.00	4'218.44	15'794.70
9690	Finanzvermögen	-11'466.58	6'335.80	2'000.00	5'000.00	4'218.44	15'794.70
3180.00	Wertberichtigung gefährdete Guthaben	-11'466.58		2'000.00		4'218.44	
4440.00	Marktwertanpassungen Wertschriften FV		6'335.80		5'000.00		15'794.70
97	Rückverteilungen		1'405.15		1'000.00		479.35
	Nettoertrag	1'405.15		1'000.00		479.35	
971	Rückverteilungen aus CO2-Abgabe		1'405.15		1'000.00		479.35
	Nettoertrag	1'405.15		1'000.00		479.35	
9710	Rückverteilung aus CO2-Abgabe		1'405.15		1'000.00		479.35
9710	Rückverteilung aus CO2-Abgabe		1'405.15		1'000.00		479.35
4699.10	Rückverteilung CO2-Abgabe		1'405.15		1'000.00		479.35
99	Nicht aufgeteilte Posten	897'199.65	632'246.66	626'476.00	632'150.00	1'770'642.81	1'316'013.56
	Nettoaufwand		264'952.99				454'629.25
	Nettoertrag			5'674.00			
990	Nicht aufgeteilte Posten	881'058.59		626'476.00		1'081'058.59	
	Nettoaufwand		881'058.59		626'476.00		1'081'058.59
9900	Nicht aufgeteilte Posten, Art. 84 GV	500'000.00		245'376.00		700'000.00	

Erfolgsrechnung

		Rechnung 2022		Budget 2022		Rechnung 2021	
		Aufwand	Ertrag	Aufwand	Ertrag	Aufwand	Ertrag
9901	Abschreibungen bestehendes VV	500'000.00		245'376.00		700'000.00	
9901	Abschreibungen bestehendes Verwaltungsvermögen	381'058.59		381'100.00		381'058.59	
3300.91	Planmässige Abschreibungen bestehendes VV	381'058.59		381'100.00		381'058.59	
	Einlagen in / Entnahmen aus Spezialfinanzierung Vorfinanzierung Verwaltungsvermögen	500'000.00		245'376.00		700'000.00	
9902	Einlagen in / Entnahmen aus Spezialfinanzierung Vorfinanzierung Verwaltungsvermögen	500'000.00		245'376.00		700'000.00	
3893.00	Einlagen in Vorfinanzierungen des EK			245'376.00			
3893.01	Einlagen in SF Vorfinanzierung Verwaltungsvermögen	500'000.00				700'000.00	
995	Neutrale Aufwendungen und Erträge		632'246.66		632'150.00	683'766.90	1'316'013.56
	Nettoertrag	632'246.66		632'150.00		632'246.66	
9950	Neutrale Aufwendungen und Erträge		632'246.66		632'150.00	683'766.90	1'316'013.56
9950	Neutrale Aufwendungen und Erträge		632'246.66		632'150.00	683'766.90	1'316'013.56
3896.00	Einlage in Schwankungsreserve					683'766.90	
4896.00	Entnahmen aus Neubewertungsreserve		566'101.07		566'000.00		1'249'867.97
4898.00	Entnahmen übriges Eigenkapital		66'145.59		66'150.00		66'145.59
999	Abschluss	16'141.06				5'817.32	
	Nettoaufwand		16'141.06				5'817.32
9990	Abschluss	16'141.06				5'817.32	
9990	Abschluss	16'141.06				5'817.32	
9000.00	Ertragsüberschuss	16'141.06				5'817.32	

Erfolgsrechnung

		Rechnung 2022		Budget 2022		Rechnung 2021	
		Aufwand	Ertrag	Aufwand	Ertrag	Aufwand	Ertrag
	Erfolgsrechnung	13'656'004.86	13'656'004.86	13'160'944.00	13'160'944.00	14'204'183.04	14'204'183.04
3	Aufwand	13'611'231.75		13'114'993.00		14'064'082.33	
30	Personalaufwand	2'089'717.36		2'146'880.00		2'097'783.64	
300	Behörden und Kommissionen	155'563.10		179'520.00		164'100.30	
3000	Löhne, Tag- und Sitzungsgelder an Behörden und Kom..	155'563.10		179'520.00		164'100.30	
3000.00	Funktionsentschädigung Behörden / Kommissionen	103'660.60		102'650.00		101'925.30	
3000.01	Sitzungsgelder Kommissionen	43'377.50		66'870.00		53'590.00	
3000.02	Funktionsentschädigung Feuerwehr	8'525.00		10'000.00		8'585.00	
301	Löhne des Verwaltungs- und Betriebspersonals	1'575'426.11		1'621'000.00		1'617'127.64	
3010	Löhne des Verwaltungs- und Betriebspersonals	1'575'426.11		1'621'000.00		1'617'127.64	
3010.00	Löhne Verwaltungs- und Betriebspersonal	1'524'080.36		1'561'500.00		1'569'626.39	
3010.01	Sold Feuerwehr	60'086.25		59'500.00		47'501.25	
3010.09	Taggelder Sozialversicherungen	-8'740.50					
303	Temporäre Arbeitskräfte	35'428.90		6'000.00		29'632.55	
3030	Temporäre Arbeitskräfte	35'428.90		6'000.00		29'632.55	
3030.00	Temporäre Arbeitskräfte	35'428.90		6'000.00		29'632.55	
304	Zulagen	2'916.40		2'600.00		2'063.30	
3049	Übrige Zulagen	2'916.40		2'600.00		2'063.30	
3049.00	Entschädigung Dienstkleider	2'916.40		2'600.00		2'063.30	
305	Arbeitgeberbeiträge	264'890.10		276'710.00		237'328.90	
3050	AG-Beitr.AHV,IV,EO,ALV,Verwaltungskosten	102'528.50		115'630.00		101'835.90	
3050.00	AG-Beiträge AHV, IV, EO, ALV	102'528.50		115'630.00		108'342.45	
3050.09	Erwerb ersatz und Mutterschaftsentschädigung					-6'506.55	
3052	AG-Beiträge an Pensionskassen	104'254.70		111'800.00		102'032.55	
3052.00	AG-Beiträge an Pensionskasse	104'254.70		111'800.00		102'032.55	

Erfolgsrechnung

		Rechnung 2022		Budget 2022		Rechnung 2021	
		Aufwand	Ertrag	Aufwand	Ertrag	Aufwand	Ertrag
3053	AG-Beiträge an Unfallversicherungen	11'774.70		11'900.00		11'476.20	
3053.00	AG-Beiträge an Unfallversicherungen	11'774.70		11'900.00		12'031.00	
3053.09	Taggelder von Unfallversicherung					-554.80	
3054	AG-Beiträge an Familienausgleichskasse	23'802.15		27'820.00		26'775.25	
3054.00	AG-Beiträge an Familienausgleichskasse	23'802.15		27'820.00		26'775.25	
3055	AG-Beiträge an Krankentaggeldvers.	22'530.05		9'560.00		-4'791.00	
3055.00	AG-Beiträge an Krankentaggeldversicherungen	22'530.05		9'560.00		23'316.25	
3055.09	Taggelder von Krankentaggeldversicherung					-28'107.25	
309	Übriger Personalaufwand	55'492.75		61'050.00		47'530.95	
3090	Aus- und Weiterbildung des Personals	40'921.30		45'950.00		39'159.25	
3090.00	Aus- und Weiterbildung	40'921.30		45'950.00		39'159.25	
3099	Übriger Personalaufwand	14'571.45		15'100.00		8'371.70	
3099.00	Übriger Personalaufwand	14'571.45		15'100.00		8'371.70	
31	Sach- und übriger Betriebsaufwand	2'669'361.13		2'356'207.00		2'309'433.21	
310	Material- und Warenaufwand	306'157.43		306'480.00		283'719.64	
3100	Büromaterial	5'339.90		9'000.00		5'602.15	
3100.00	Büromaterial	5'339.90		9'000.00		5'602.15	
3101	Betriebs-, Verbrauchsmaterial	97'600.23		84'800.00		88'054.34	
3101.00	Betriebs-, Verbrauchsmaterial	66'116.40		52'300.00		43'335.00	
3101.01	Treibstoffe	20'057.30		13'500.00		15'238.15	
3101.02	Chemikalien	4'519.75		7'500.00		5'364.70	
3101.03	Strassensignalisationen	3'455.90		3'000.00		4'243.20	
3101.04	Vignetteneinkauf	321.98		2'500.00		8'080.64	
3101.05	Corona Verbrauchsmaterial	3'128.90		6'000.00		11'792.65	
3102	Drucksachen, Publikationen	46'741.65		53'670.00		53'470.15	
3102.00	Drucksachen, Publikationen	19'251.70		23'170.00		27'459.95	
3102.01	Gemeindeinformation	27'346.20		30'000.00		26'010.20	
3102.02	Drucksachen, Publikationen Elternrat	143.75		500.00			
3103	Fachliteratur, Zeitschriften	8'541.75		8'600.00		7'246.90	

Erfolgsrechnung

		Rechnung 2022		Budget 2022		Rechnung 2021	
		Aufwand	Ertrag	Aufwand	Ertrag	Aufwand	Ertrag
3103.00	Fachliteratur, Zeitschriften	8'541.75		8'600.00		7'246.90	
3104	Lehrmittel	117'197.15		127'330.00		110'298.20	
3104.00	Lehrmittel und Schulmaterial	99'110.65		98'200.00		90'243.40	
3104.01	Werkmaterial technisches Gestalten	7'908.80		14'500.00		10'426.85	
3104.02	Werkmaterial textiles Gestalten	10'177.70		14'630.00		9'627.95	
3105	Lebensmittel	30'359.25		22'780.00		19'013.00	
3105.00	Lebensmittel	30'359.25		22'780.00		19'013.00	
3106	Medizinisches Material	377.50		300.00		34.90	
3106.00	Sanitätsmaterial	377.50		300.00		34.90	
311	Nicht aktivierbare Anlagen	190'088.75		275'240.00		156'830.10	
3110	Büromöbel und Geräte	30'630.30		108'200.00		54'419.85	
3110.00	Anschaffung Mobilien und Geräte	30'630.30		107'200.00		54'419.85	
3110.01	Corona Anschaffung Mobilien			1'000.00			
3111	Maschinen, Geräte und Fahrzeuge	64'221.10		55'840.00		30'387.90	
3111.00	Anschaffung Maschinen, Geräte, Fahrzeuge	49'756.15		39'010.00		19'085.45	
3111.01	Anschaffung Turn- und Sportmaterial	8'901.35		10'030.00		3'969.85	
3111.02	Anschaffung Musikinstrumente	1'910.35		1'800.00		4'375.05	
3111.03	Anschaffung Wasserzähler	3'653.25		5'000.00		2'957.55	
3112	Kleider, Wäsche, Vorhänge	18'117.90		14'500.00		16'615.05	
3112.00	Anschaffung Dienstkleider	18'117.90		14'500.00		16'615.05	
3113	Hardware	73'644.95		95'700.00		55'340.35	
3113.00	Anschaffung Hardware	73'644.95		95'700.00		55'340.35	
3118	Immateriellen Anlagen	3'474.50		1'000.00		66.95	
3118.00	Anschaffungen Software und Lizenzen	3'474.50		1'000.00		66.95	
312	Ver- und Entsorgung Liegenschaften Verwaltungsverm..	324'204.45		263'665.00		258'576.80	
3120	Ver- und Entsorgung Liegenschaften Verwaltungsverm..	324'204.45		263'665.00		258'576.80	
3120.00	Elektrizität, Wasser	130'397.15		163'665.00		141'692.70	
3120.01	Heizmaterial	193'708.10		99'000.00		114'767.05	
3120.02	Abfallentsorgung Einquartierung Militär	99.20		1'000.00		2'117.05	

Erfolgsrechnung

		Rechnung 2022		Budget 2022		Rechnung 2021	
		Aufwand	Ertrag	Aufwand	Ertrag	Aufwand	Ertrag
313	Dienstleistungen und Honorare	749'970.00		561'732.00		710'793.63	
3130	Dienstleistungen Dritter	582'618.65		448'282.00		555'063.28	
3130.00	Dienstleistung Dritter	258'624.65		98'250.00		180'578.37	
3130.01	Mitglieder- und Verbandsbeiträge	10'709.85		10'590.00		9'560.00	
3130.02	Telefon, Porti, Internet	47'357.31		57'242.00		48'267.86	
3130.03	Gebühren, Bankspesen	5'557.24		16'600.00		2'489.49	
3130.04	Betreibungsgebühren	7'033.00		8'000.00		6'802.35	
3130.06	Gebühren Einwohner- und Fremdenkontrolle	23'398.30		20'000.00		18'878.95	
3130.07	Gebühren Bauwesen	43'657.15		30'000.00		28'692.50	
3130.08	Gebühren Einbürgerungen	5'175.00		4'000.00			
3130.09	Patroullien-/Verkehrsdienst	4'646.25		7'000.00		4'497.50	
3130.10	Bundesfeier	5'309.95		7'500.00		6'051.25	
3130.11	Jungbürger	3'115.55		3'300.00		3'459.75	
3130.12	Neuzuzüger	1'402.90		1'500.00		905.90	
3130.13	Hobbyausstellung	821.20		2'000.00			
3130.15	Vereinswesen	1'121.40		600.00		683.90	
3130.17	Mittellose Bestattungen	1'253.00		3'000.00		2'546.35	
3130.18	Schulsozialarbeit	18'157.60		37'500.00			
3130.30	Kehrrichtentsorgung	51'998.85		70'000.00		52'941.36	
3130.31	Entsorgung Spezialsammlungen	17'471.85		15'000.00		21'776.60	
3130.32	Grünabfallentsorgung	74'962.60		50'000.00		102'691.35	
3130.33	Verbrennungskosten KEBAG					63'580.15	
3130.34	Aufwand Häckseldienst	845.00		6'200.00		659.65	
3132	Honor.ext.Berater,Gutachter,Fachexp.etc.	90'085.85		36'700.00		78'160.55	
3132.00	Honorare externe Berater, Gutachter, Fachexperten	90'085.85		36'700.00		78'160.55	
3134	Sachversicherungsprämien	56'384.15		54'500.00		53'847.85	
3134.00	Sachversicherungsprämien	56'384.15		54'500.00		53'847.85	
3136	Honorare privatärztlicher Tätigkeit	14'422.40		16'200.00		18'043.30	
3136.00	Schulärztliche Untersuchungen	2'500.00		3'000.00		2'642.00	
3136.01	Zahnärztliche Untersuchungen	10'353.60		11'200.00		12'508.40	
3136.02	Ärztliche Untersuchungen Feuerwehr	1'568.80		2'000.00		2'892.90	
3137	Steuern und Abgaben	6'458.95		6'050.00		5'678.65	
3137.00	Steuern und Abgaben	6'458.95		6'050.00		5'678.65	

Erfolgsrechnung

		Rechnung 2022		Budget 2022		Rechnung 2021	
		Aufwand	Ertrag	Aufwand	Ertrag	Aufwand	Ertrag
314	Baulicher Unterhalt und betrieblicher Unterhalt	595'263.65		417'740.00		387'573.10	
3140	Unterhalt an Grundstücken	64'864.85		47'300.00		38'440.30	
3140.00	Unterhalt an Grundstücken	741.75		600.00		2'093.00	
3140.01	Friedhofunterhalt	44'530.10		35'000.00		5'656.75	
3140.02	Unterhalt Fussballplatz	9'428.70		8'000.00		10'759.45	
3140.04	Unterhalt Umgebung Schulanlage	10'164.30		3'700.00		19'931.10	
3141	Unterhalt Strassen/Verkehrswege	159'924.55		146'300.00		153'067.00	
3141.00	Unterhalt Strassen / Verkehrswege	77'542.05		75'500.00		100'218.45	
3141.01	Strassenmarkierungen	8'799.00		8'000.00		5'500.00	
3141.02	Winterdienst	21'081.50		13'700.00		29'112.50	
3141.03	Unterhalt und Erweiterung Strassenbeleuchtung	43'718.50		39'500.00		12'063.70	
3141.04	Unterhalt Bahnhofareal	1'160.75		1'500.00		3'744.65	
3141.05	Unterhalt Wanderwege			500.00		909.65	
3141.06	Gleisbeleuchtung Anschlussgeleise	1'570.20		1'600.00		1'518.05	
3141.07	Weihnachtsbeleuchtung	6'052.55		6'000.00			
3142	Unterhalt Wasserbau	22'559.20		12'000.00		17'246.65	
3142.00	Unterhalt Wasserbau	22'559.20		12'000.00		17'246.65	
3143	Unterhalt übrige Tiefbauten	98'530.80		118'000.00		76'896.60	
3143.10	Unterhalt Wasserleitungen	19'475.45		40'000.00		29'920.90	
3143.11	Unterhalt Hydranten	18'296.90		10'000.00		10'035.20	
3143.20	Unterhalt Abwasserleitungen	60'758.45		68'000.00		36'940.50	
3144	Unterhalt Hochbauten, Gebäude	248'952.25		94'140.00		101'922.55	
3144.00	Unterhalt Hochbauten, Gebäude	227'521.65		71'040.00		96'819.50	
3144.01	Unterhalt Hallenbad	9'482.75		8'000.00		565.80	
3144.03	Wartungsarbeiten	11'947.85		15'100.00		4'537.25	
3149	Unterhalt übrige Sachanlagen	432.00					
3149.00	Unterhalt übrige Sachanlagen	432.00					
315	Unterhalt Mobilien u.immater.Anlagen	215'570.00		226'600.00		267'270.70	
3150	Unterhalt Büromöbel und Geräte	2'295.75		2'800.00		4'610.95	
3150.00	Unterhalt Mobilien und Geräte	2'295.75		2'800.00		4'610.95	
3151	Unterh.App.,Masch.,Geräte,Fahrz.,Werkz.	52'642.95		60'000.00		65'209.85	

Erfolgsrechnung

		Rechnung 2022		Budget 2022		Rechnung 2021	
		Aufwand	Ertrag	Aufwand	Ertrag	Aufwand	Ertrag
3151.00	Unterhalt Maschinen, Geräte, Fahrzeuge	44'833.35		54'000.00		53'354.15	
3151.01	Unterhalt Fahrzeug Kubota	3'919.15		2'000.00		3'008.10	
3151.02	Unterhalt Fahrzeug VW T6	949.70		2'000.00		900.25	
3151.03	Unterhalt Fahrzeug Fendt Vario 516	2'940.75		2'000.00		7'947.35	
3153	Informatik-Unterhalt (Hardware)	2'934.85		1'500.00		401.25	
3153.00	Unterhalt Informatik Hardware	2'934.85		1'500.00		401.25	
3158	Unterhalt immaterielle Anlagen	157'696.45		162'300.00		197'048.65	
3158.00	Unterhalt Software, Lizenzen, Support	157'696.45		162'300.00		197'048.65	
316	Mieten, Leasing, Pachten, Benützungsggeb.	70'464.40		51'500.00		47'531.65	
3160	Miete und Pacht Liegenschaften	480.00		500.00		480.00	
3160.00	Mieten Liegenschaft	480.00		500.00		480.00	
3161	Mieten, Benützungskosten Anlagen	69'984.40		51'000.00		47'051.65	
3161.00	Mieten, Benützungskosten Anlagen	69'984.40		51'000.00		47'051.65	
317	Spesenentschädigungen	72'231.15		75'550.00		56'993.65	
3170	Reisekosten und Spesen	24'978.10		28'560.00		30'877.45	
3170.00	Reisekosten und Spesen	24'978.10		28'560.00		30'877.45	
3171	Exkursionen, Schulreisen und Lager	47'253.05		46'990.00		26'116.20	
3171.00	Anlässe Exkursionen, Schulreisen und Lager	47'253.05		46'990.00		26'116.20	
318	Wertberichtigungen auf Forderungen	131'222.30		154'800.00		127'552.24	
3180	Wertberichtigungen auf Forderungen	-2'083.18		2'000.00		14'337.59	
3180.00	Wertberichtigung gefährdete Guthaben	-2'083.18		2'000.00		14'337.59	
3181	Tatsächliche Forderungsverluste	133'305.48		152'800.00		113'214.65	
3181.00	Tatsächliche Forderungsverluste	15'804.13		21'600.00		14'385.20	
3181.01	Forderungsverluste allgemeine Gemeindesteuern	110'619.95		125'000.00		95'408.50	
3181.02	Forderungsverluste Sondersteuern	3'594.55		2'000.00			
3181.03	Forderungsverluste Liegenschaftssteuern	342.85		200.00		68.55	
3181.04	Abschreibung Verzugszins	2'944.00		4'000.00		3'352.40	
319	Verschiedener Betriebsaufwand	14'189.00		22'900.00		12'591.70	

Erfolgsrechnung

		Rechnung 2022		Budget 2022		Rechnung 2021	
		Aufwand	Ertrag	Aufwand	Ertrag	Aufwand	Ertrag
3199	Übriger Betriebsaufwand	14'189.00		22'900.00		12'591.70	
3199.00	Gemeinderatskredit	11'098.35		13'000.00		10'004.50	
3199.01	Übriger Betriebsaufwand	3'090.65		4'900.00		2'587.20	
3199.02	Wirtschaftsapéro			5'000.00			
33	Abschreibungen Verwaltungsvermögen	758'965.70		730'915.00		728'922.25	
330	Sachanlagen VV	671'786.26		706'925.00		620'373.95	
3300	Planm.Abschreibungen Sachanlagen	671'786.26		706'925.00		607'845.90	
3300.10	Planmässige Abschreibungen Strassen VV	48'020.77		37'820.00		40'927.67	
3300.20	Planmässige Abschreibungen Wasserbau VV	1'098.28					
3300.30	Planmässige Abschreibungen übrige Tiefbauten VV	19'662.96		490.00		483.17	
3300.31	Planmässige Abschreibungen übrige Tiefbauten Wasser	31'119.27		35'740.00		22'787.31	
3300.32	Planmässige Abschreibungen übrige Tiefbauten Abwasser	7'062.52		3'340.00		1'848.93	
3300.40	Planmässige Abschreibungen Hochbauten VV	78'693.57		105'575.00		75'639.70	
3300.60	Planmässige Abschreibungen Mobilien VV	80'787.45		131'260.00		68'267.20	
3300.90	Planmässige Abschreibungen übrige Sachanlagen VV	17'680.12		5'000.00		10'230.61	
3300.91	Planmässige Abschreibungen bestehendes VV	387'661.32		387'700.00		387'661.31	
3301	Ausserplanm.Abschreibungen Sachanlagen					12'528.05	
3301.45	Ausserplanm. Abschreibungen Hochbauten Industriestam..					12'528.05	
332	Abschreibungen immaterielle Anlagen	87'179.44		23'990.00		108'548.30	
3320	Planm.Abschreibungen immat.Anlagen	87'179.44		23'990.00		108'548.30	
3320.00	Planmässige Abschreibungen Software	53'591.00				94'806.36	
3320.90	Planmässige Abschreibungen übrige immaterielle Anlagen	33'588.44		23'990.00		12'257.88	
3320.92	Planmässige Abschreibungen übrige imm. Anlagen Abwas..					1'484.06	
34	Finanzaufwand	81'816.76		101'880.00		147'156.03	
340	Zinsaufwand	41'780.46		54'380.00		38'182.43	
3401	Verzins.kurzfr.Finanzverbindlichkeiten	6'033.00		11'000.00		2'142.29	
3401.00	Zinsen kurzfristige Finanzverbindlichkeiten	6'033.00		11'000.00		2'142.29	
3406	Verzins.langfr.Finanzverbindlichkeiten	7'240.00		13'000.00		8'340.00	
3406.00	Zinsen langfristige Finanzverbindlichkeiten	7'240.00		13'000.00		8'340.00	

Erfolgsrechnung

		Rechnung 2022		Budget 2022		Rechnung 2021	
		Aufwand	Ertrag	Aufwand	Ertrag	Aufwand	Ertrag
3409	Übrige Passivzinsen	28'507.46		30'380.00		27'700.14	
3409.00	Übrige Passivzinsen (Sonderrechnungen)	1'228.61		1'000.00		984.39	
3409.01	Interne Verrechnung Zinsen SF Wasser	6'467.92		6'700.00		7'015.79	
3409.02	Interne Verrechnung Zinsen SF Abwasser	18'655.13		20'000.00		17'408.02	
3409.03	Interne Verrechnung Zinsen SF Abfall	89.16		100.00		5.98	
3409.04	Interne Verrechnung Zinsen SF Feuerwehr	249.37		680.00		438.98	
3409.05	Interne Verrechnung Zinsen SF Industriestammgeleise	1'817.27		1'900.00		1'846.98	
343	Liegenschaftenaufwand Finanzvermögen	35'731.65		44'500.00		50'200.95	
3430	Baulicher Unterhalt Liegenschaften FV	384.90		8'500.00		14'105.75	
3430.00	Baulicher Unterhalt Liegenschaften FV			1'000.00			
3430.01	Baulicher Unterhalt Kita Sonnhaldstr. 8			5'000.00		5'568.40	
3430.02	Baulicher Unterhalt Alterswohnungen Solothurnstr. 8	384.90		2'500.00		8'537.35	
3431	Nicht baul.Unterhalt Liegenschaften FV			2'000.00		1'307.75	
3431.00	Nicht baulicher Unterhalt Liegenschaften FV			1'000.00			
3431.01	Nicht baulicher Unterhalt Kita Sonnhaldstr. 8			1'000.00		1'307.75	
3439	Übriger Liegenschaftsaufwand FV	35'346.75		34'000.00		34'787.45	
3439.00	Übriger Liegenschaftsaufwand FV	628.80		2'500.00		247.20	
3439.01	Übriger Liegenschaftsaufwand Kita Sonnhaldstr. 8	5'154.50		2'500.00		7'847.35	
3439.02	Übriger Liegenschaftsaufwand Alterswohnungen Solothurn..	29'563.45		29'000.00		26'692.90	
344	Wertberichtigungen Anlagen FV					54'525.00	
3441	Wertberichtigung Sachanlagen FV					54'525.00	
3441.00	Wertberichtigung Sachanlagen FV					54'525.00	
349	Verschiedener Finanzaufwand	4'304.65		3'000.00		4'247.65	
3499	Übriger Finanzaufwand	4'304.65		3'000.00		4'247.65	
3499.00	Übriger Finanzaufwand	4'304.65		3'000.00		4'247.65	
35	Einlagen in Fonds und Spezialfinanzierungen	473'787.70		473'079.00		596'297.88	
351	Einlagen in Fonds u.Spez.fin.im EK	473'787.70		473'079.00		596'297.88	
3510	Einlagen in Spezialfinanzierungen EK	473'787.70		473'079.00		596'297.88	

Erfolgsrechnung

		Rechnung 2022		Budget 2022		Rechnung 2021	
		Aufwand	Ertrag	Aufwand	Ertrag	Aufwand	Ertrag
3510.00	Einlage in Spezialfinanzierung					25'178.18	
3510.11	Einlage in Spezialfinanzierung Werterhalt (Wasser)	142'125.00		42'200.00		31'551.10	
3510.12	Einlage in Spezialfinanzierung Werterhalt (Abwasser)	266'205.00		210'879.00		283'133.90	
3510.51	Einlage Anschlussgebühren in Spezialfinanzierung Werterh..	29'005.00		100'000.00		110'573.90	
3510.52	Einlage Anschlussgebühren in Spezialfinanzierung Werterh..	36'452.70		120'000.00		145'860.80	
36	Transferaufwand	6'893'083.10		6'861'406.00		6'602'522.42	
361	Entschädigungen an Gemeinwesen	3'875'615.30		3'848'000.00		3'659'329.57	
3611	Entschädigungen an Kantone u. Konkordate	3'013'652.90		3'187'500.00		2'664'215.87	
3611.00	Gemeindeanteil Lastenausgleich Lehrergehälter	1'085'717.00		1'140'500.00		850'230.75	
3611.01	Entschädigung an Kanton	57'829.15		54'000.00		55'724.55	
3611.02	Lastenausgleich Sozialhilfe	1'870'106.75		1'993'000.00		1'758'260.57	
3612	Entsch.an Gde. und Gde.verbände	861'962.40		660'500.00		995'113.70	
3612.00	Schulgelder an andere Gemeinden	466'413.20		322'500.00		721'319.85	
3612.01	Entschädigungen an Gemeinden und Gemeindeverbände	348'549.20		200'000.00		210'693.85	
3612.02	Interne Verrechnung (0220)	18'400.00		79'000.00		18'400.00	
3612.03	Interne Verrechnung (6150)	28'200.00		59'000.00		44'300.00	
3612.04	Interne Verrechnung (0290)	400.00				400.00	
362	Finanz- und Lastenausgleich	639'975.00		638'990.00		626'264.00	
3621	Finanz- und Lastenausgleich an Kanton	639'975.00		638'990.00		626'264.00	
3621.60	Lastenausgleich neue Aufgabenteilung	639'975.00		638'990.00		626'264.00	
363	Beiträge an Gemeinwesen und Dritte	2'377'492.80		2'374'416.00		2'316'928.85	
3631	Beiträge an Kantone und Konkordate	1'141'667.65		1'207'600.00		1'128'536.95	
3631.00	Beiträge an Kantone und Konkordate	6'007.25		3'000.00		8'044.75	
3631.01	Gemeindeanteil Lastenausgleich Ergänzungsleistungen	801'857.00		830'000.00		805'357.00	
3631.02	Gemeindeanteil Lastenausgleich Familienzulagen	16'561.00		20'700.00		19'224.00	
3631.03	Gemeindeanteil Lastenausgleich öffentlicher Verkehr	309'289.00		345'900.00		288'013.00	
3631.04	Pauschalisierung Interventionskosten	7'953.40		8'000.00		7'898.20	
3632	Beiträge an Gemeinden und Gde.verbände	411'368.50		416'136.00		434'096.30	
3632.00	Beiträge an Gemeinden und Gemeindeverbände	66'588.00		66'136.00		66'970.85	
3632.01	Wasserbezüge WUL	344'780.50		350'000.00		367'125.45	

Erfolgsrechnung

		Rechnung 2022		Budget 2022		Rechnung 2021	
		Aufwand	Ertrag	Aufwand	Ertrag	Aufwand	Ertrag
3634	Beiträge an öffentliche Unternehmungen	410'802.30		362'500.00		366'113.40	
3634.00	Beiträge an öffentliche Unternehmungen	410'802.30		362'500.00		366'113.40	
3635	Beiträge an private Unternehmungen	10'000.00		10'000.00		10'000.00	
3635.00	Beiträge Schloss Thunstetten	10'000.00		10'000.00		10'000.00	
3636	Beitr.an priv.Organisat.o.Erwerbszweck	79'298.10		102'580.00		78'840.85	
3636.00	Beiträge an private Organisationen	54'774.20		65'280.00		45'734.95	
3636.01	Beiträge an politische Parteien	9'329.00		9'300.00		9'269.00	
3636.02	Beiträge an örtliche Vereine	6'900.00		6'500.00		6'900.00	
3636.03	Beitrag an Altersausflug	456.00		500.00			
3636.04	Beiträge an Kultur- und Sportprojekte	2'752.00		6'000.00		9'586.90	
3636.05	Beiträge an Interunido, MuKi-Deutsch			7'500.00		7'350.00	
3636.06	Beiträge an Interunido, Kinderförderungsprogramm	5'086.90		7'500.00			
3637	Beiträge an private Haushalte	324'356.25		275'600.00		299'341.35	
3637.00	Beiträge an private Haushalte	176.40		600.00		830.80	
3637.01	Betreuungsgutscheine an familienergänzende Betreuungse..	324'179.85		275'000.00		298'510.55	
38	Ausserordentlicher Aufwand	500'000.00		245'376.00		1'383'766.90	
389	Einlagen in das Eigenkapital	500'000.00		245'376.00		1'383'766.90	
3893	Einlagen in Vorfinanzierungen des EK	500'000.00		245'376.00		700'000.00	
3893.00	Einlagen in Vorfinanzierungen des EK			245'376.00			
3893.01	Einlagen in SF Vorfinanzierung Verwaltungsvermögen	500'000.00				700'000.00	
3896	Einlagen in Neubewertungsreserven					683'766.90	
3896.00	Einlage in Schwankungsreserve					683'766.90	
39	Interne Verrechnungen	144'500.00		199'250.00		198'200.00	
391	Dienstleistungen	144'500.00		199'250.00		198'200.00	
3910	Int.Verr.von Dienstleistungen	144'500.00		199'250.00		198'200.00	
3910.00	Interne Verrechnung (0220)	52'800.00		36'000.00		52'800.00	
3910.01	Interne Verrechnung (0292)			5'000.00			
3910.02	Interne Verrechnung (2170)	65'000.00		75'000.00		65'000.00	
3910.03	Interne Verrechnung (6150)	26'700.00		83'250.00		80'400.00	

Erfolgsrechnung

		Rechnung 2022		Budget 2022		Rechnung 2021	
		Aufwand	Ertrag	Aufwand	Ertrag	Aufwand	Ertrag
4	Ertrag		13'599'969.17		13'160'944.00		14'175'585.48
40	Fiskalertrag		9'186'954.00		8'411'960.00		8'668'907.45
400	Direkte Steuern natürliche Personen		7'402'270.50		7'102'800.00		6'961'505.70
4000	Einkommenssteuern natürliche Personen		6'619'051.85		6'488'800.00		6'160'695.00
4000.00	Einkommenssteuern		6'683'816.25		6'530'000.00		6'172'918.40
4000.20	Nachsteuern und Bussen natürliche Personen		10'957.75		8'000.00		7'240.40
4000.40	Aktive Steuerauscheidungen Einkommen		165'742.80		120'000.00		144'368.60
4000.50	Passive Steuerauscheidungen Einkommen		-237'997.50		-167'000.00		-162'354.45
4000.60	Pauschale Steueranrechnungen natürliche Personen		-3'467.45		-2'700.00		-1'477.95
4000.80	Lotteriegewinnsteuern				500.00		
4001	Vermögenssteuern natürliche Personen		595'908.70		499'000.00		656'203.90
4001.00	Vermögenssteuern		610'520.15		500'000.00		649'905.90
4001.40	Aktive Steuerauscheidungen Vermögen		41'051.15		32'000.00		38'168.25
4001.50	Passive Steuerauscheidungen Vermögen		-55'662.60		-33'000.00		-31'870.25
4002	Quellensteuern natürliche Personen		187'309.95		115'000.00		144'606.80
4002.00	Quellensteuern		168'874.90		103'000.00		126'573.70
4002.10	Quellensteuern ausserhalb Ertragsabrechnung (BGSA)		18'435.05		12'000.00		18'033.10
401	Direkte Steuern juristische Personen		490'228.80		255'600.00		447'665.55
4010	Gewinnsteuern juristische Personen		485'052.20		231'000.00		434'108.00
4010.00	Gewinnsteuern		452'557.35		200'000.00		359'445.40
4010.40	Aktive Steuerauscheidungen Gewinnsteuern		55'457.85		70'000.00		77'371.25
4010.50	Passive Steuerauscheidungen Gewinnsteuern		-22'963.00		-39'000.00		-2'708.65
4011	Kapitalsteuern juristische Personen		5'176.60		24'500.00		13'321.70
4011.00	Kapitalsteuern		6'150.85		22'000.00		8'610.75
4011.40	Aktive Steuerauscheidungen Kapitalsteuern		140.70		4'000.00		5'261.65
4011.50	Passive Steuerauscheidungen Kapitalsteuern		-1'114.95		-1'500.00		-550.70
4019	Übrige direkte Steuern juristische Personen				100.00		235.85
4019.00	Holdingsteuern				100.00		235.85
402	Übrige direkte Steuern		1'274'854.30		1'033'000.00		1'239'016.20

Erfolgsrechnung

		Rechnung 2022		Budget 2022		Rechnung 2021	
		Aufwand	Ertrag	Aufwand	Ertrag	Aufwand	Ertrag
4021	Grundsteuern		685'501.10		660'000.00		666'436.35
4021.00	Liegenschaftssteuern		685'501.10		660'000.00		666'436.35
4022	Vermögensgewinnsteuern		572'416.00		335'000.00		533'789.85
4022.00	Grundstückgewinnsteuern		400'674.55		172'000.00		383'679.00
4022.10	Sonderveranlagungen		171'741.45		163'000.00		150'110.85
4024	Erbschafts- und Schenkungssteuern		195.60		8'000.00		539.50
4024.00	Erbschafts- und Schenkungssteuern		195.60		8'000.00		539.50
4029	Eingang abgeschriebene Steuern		16'741.60		30'000.00		38'250.50
4029.00	Eingang abgeschriebene Steuern		16'741.60		30'000.00		38'250.50
403	Besitz- und Aufwandsteuern		19'600.40		20'560.00		20'720.00
4033	Hundesteuer		19'600.40		20'560.00		20'720.00
4033.00	Hundetaxen		19'600.40		20'560.00		20'720.00
41	Regalien und Konzessionen		148'437.86		160'000.00		171'283.00
412	Konzessionen		148'437.86		160'000.00		171'283.00
4120	Konzessionen		148'437.86		160'000.00		171'283.00
4120.00	Konzessionen		148'437.86		160'000.00		171'283.00
42	Entgelte		1'907'475.50		2'029'350.00		2'178'736.63
420	Ersatzabgaben		176'361.05		170'000.00		182'628.25
4200	Ersatzabgaben		176'361.05		170'000.00		182'628.25
4200.00	Ersatzabgaben Feuerwehr		176'361.05		170'000.00		182'628.25
421	Gebühren für Amtshandlungen		153'354.12		118'000.00		139'511.92
4210	Gebühren für Amtshandlungen		153'354.12		118'000.00		139'511.92
4210.00	Gebühren für Amtshandlungen (Schreiberei)		40'771.87		40'000.00		36'374.92
4210.01	Gebühren für Amtshandlungen (Bauverwaltung)		98'872.25		75'000.00		91'912.00
4210.02	Einbürgerungsgebühren		13'710.00		3'000.00		11'225.00
424	Benützungsgebühren u.Dienstleistungen		1'477'097.46		1'679'200.00		1'769'014.55

Erfolgsrechnung

		Rechnung 2022		Budget 2022		Rechnung 2021	
		Aufwand	Ertrag	Aufwand	Ertrag	Aufwand	Ertrag
4240	Benützungsgebühren und Dienstleistungen		1'477'097.46		1'679'200.00		1'769'014.55
4240.00	Benützungsgebühren und Dienstleistungen		10'806.00		5'500.00		3'440.30
4240.01	Eintritte Hallenbad		14'106.70		13'000.00		19'164.85
4240.02	Elternbeiträge Betreuung Tagesschule		55'119.90		50'000.00		58'380.70
4240.03	Elternbeiträge Betreuung Aufgabenhilfe		1'320.00		1'700.00		1'210.00
4240.04	Bestattungsgebühren		1'480.00		4'000.00		3'460.00
4240.10	Grundgebühren Wasser		116'112.05		115'000.00		114'806.65
4240.11	Verbrauchsgebühren Wasser		417'673.35		430'000.00		410'023.85
4240.20	Grundgebühren Abwasser		135'229.55		135'000.00		135'309.65
4240.21	Verbrauchsgebühren Abwasser		488'486.65		480'000.00		491'473.50
4240.30	Grundgebühren Kehricht		138'123.30		150'000.00		69'055.75
4240.31	Verbrauchsgebühren Kehricht		-20'080.88				148'391.74
4240.32	Grüngutgebühren		41'259.54		60'000.00		47'805.61
4240.33	Tierkörperbeseitigung		10'211.50		8'000.00		8'581.00
4240.34	Dienstleistungen Häckseldienst		1'792.10		7'000.00		1'476.25
4240.51	Anschlussgebühren Wasser		29'005.00		100'000.00		110'573.90
4240.52	Anschlussgebühren Abwasser		36'452.70		120'000.00		145'860.80
425	Erlös aus Verkäufen		3'327.00		7'000.00		6'692.00
4250	Verkäufe		3'327.00		7'000.00		6'692.00
4250.02	Verkauf Inserate Brügg		3'327.00		7'000.00		6'692.00
426	Rückererstattungen		97'335.87		54'150.00		80'889.91
4260	Rückererstattungen und Kostenbeteiligungen Dritter		97'335.87		54'150.00		80'889.91
4260.00	Rückererstattungen Dritter		50'087.00		39'250.00		52'317.80
4260.01	Rückererstattungen Verlustscheine		1'012.87		2'300.00		1'442.06
4260.02	Rückererstattungen Betriebskosten		2'315.45		2'000.00		2'495.70
4260.03	Rückererstattungen Altkleider		255.50		1'000.00		115.40
4260.04	Versicherungsleistungen		9'113.55				7'886.85
4260.05	Rückererstattungen Militär für Abfallentsorgung		1'943.75		1'500.00		3'336.10
4260.06	Rückererstattungen Militär für Nebenkosten		2'849.25		8'000.00		13'286.00
4260.07	Rückererstattungen Vermietung Festbestuhlung		302.00		100.00		10.00
4260.08	Elternbeiträge Mahlzeiten		29'456.50				
427	Bussen				1'000.00		
4270	Bussen				1'000.00		

Erfolgsrechnung

		Rechnung 2022		Budget 2022		Rechnung 2021	
		Aufwand	Ertrag	Aufwand	Ertrag	Aufwand	Ertrag
4270.00	Bussen				1'000.00		
44	Finanzertrag		301'570.84		312'420.00		276'342.20
440	Zinsertrag		58'888.18		78'880.00		60'834.70
4400	Marktwertanpassungen Wertschriften		5.38				
4400.00	Zinsen flüssige Mittel		5.38				
4401	Zinsen Forderungen und Kontokorrente		31'603.75		48'500.00		33'025.60
4401.00	Zinsen Forderungen und Kontokorrente		254.90		500.00		133.70
4401.01	Verzugszinsen NESKO		31'348.85		48'000.00		32'891.90
4402	Zinsen kurzfristige Finanzanlagen		0.20		200.00		1'082.90
4402.01	Zinsen kurzfristige Finanzanlagen		0.20		200.00		1'082.90
4407	Zinsen langfristige Finanzanlagen				800.00		10.45
4407.00	Zinsen langfristige Finanzanlagen				800.00		10.45
4409	Übrige Zinsen von Finanzvermögen		27'278.85		29'380.00		26'715.75
4409.01	Verrechnete Zinsen Wasser (7101)		6'467.92		6'700.00		7'015.79
4409.02	Verrechnete Zinsen Abwasser (7201)		18'655.13		20'000.00		17'408.02
4409.03	Verrechnete Zinsen Abfall (7301)		89.16		100.00		5.98
4409.05	Verrechnete Zinsen Feuerwehr (1500)		249.37		680.00		438.98
4409.06	Verrechnete Zinsen Industriestammgeleise		1'817.27		1'900.00		1'846.98
442	Beteiligungsertrag FV		2'085.21				1'920.00
4420	Dividenden		2'085.21				1'920.00
4420.00	Dividenden		2'085.21				1'920.00
443	Liegenschaftenertrag FV		133'307.50		147'140.00		143'486.30
4430	Pacht- und Mietzinse Liegenschaften FV		129'073.50		143'300.00		139'646.30
4430.00	Mietzinse Liegenschaften FV		6'120.00		8'500.00		5'680.00
4430.01	Pachtzinse		4'133.00		3'100.00		4'563.80
4430.02	Baurechtszinse		49'970.50		49'500.00		49'482.50
4430.03	Mietzinse Solothurnstrasse 8		45'690.00		59'040.00		56'760.00
4430.04	Mietzinse Kita Sonnhaldestrasse 8		23'160.00		23'160.00		23'160.00

Erfolgsrechnung

		Rechnung 2022		Budget 2022		Rechnung 2021	
		Aufwand	Ertrag	Aufwand	Ertrag	Aufwand	Ertrag
4439	Übriger Liegenschaftsertrag FV		4'234.00		3'840.00		3'840.00
4439.01	Übriger Liegenschaftenertrag Kita Sonnhaldestr.8		4'234.00		3'840.00		3'840.00
444	Wertberichtigungen Anlagen FV		6'335.80		5'000.00		15'794.70
4440	Marktwertanpassungen Wertschriften		6'335.80		5'000.00		15'794.70
4440.00	Marktwertanpassungen Wertschriften FV		6'335.80		5'000.00		15'794.70
445	Finanzertrag a.Darlehen u.Beteil.VV		8'000.00				12'000.00
4450	Erträge aus Darlehen VV		8'000.00				12'000.00
4450.00	Erträge aus Darlehen VV		8'000.00				12'000.00
447	Liegenschaftenertrag VV		92'954.15		81'400.00		42'306.50
4470	Pacht- und Mietzinse Liegenschaften VV		80'362.50		50'400.00		33'562.00
4470.00	Mietzinse Liegenschaften VV		80'362.50		50'400.00		33'562.00
4472	Vergüt.für Benützungen Liegenschaften VV		12'591.65		31'000.00		8'744.50
4472.00	Vergütung für Benützungen Liegenschaften VV		12'591.65		31'000.00		8'744.50
45	Entnahmen Fonds u.Spezialfinanzierungen		186'595.55		79'334.00		67'898.45
451	Entnahmen aus Fonds u.Spez.fin.EK		186'595.55		79'334.00		67'898.45
4510	Entnahmen aus Spezialfinanzierungen d.EK		186'595.55		79'334.00		67'898.45
4510.00	Entnahmen aus Spezialfinanzierung		53'626.80		22'334.00		9'903.82
4510.10	Entnahmen aus Spezialfinanzierung Werterhalt (Wasser)		63'663.71		35'000.00		41'030.25
4510.20	Entnahme aus Spezialfinanzierung Werterhalt (Abwasser)		69'305.04		22'000.00		16'964.38
46	Transferertrag		1'092'188.76		1'336'480.00		1'290'476.19
460	Ertragsanteile		24'695.30		16'000.00		18'143.20
4600	Anteil an Bundeserträgen		24'695.30		16'000.00		18'143.20
4600.00	Anteil direkte Bundessteuer		24'695.30		16'000.00		18'143.20
461	Entschädigungen von Gemeinwesen		309'317.21		420'500.00		366'085.59
4611	Entsch. von Kantonen u. Konkordaten		262'317.21		282'500.00		296'588.09

Erfolgsrechnung

		Rechnung 2022		Budget 2022		Rechnung 2021	
		Aufwand	Ertrag	Aufwand	Ertrag	Aufwand	Ertrag
4611.00	Entschädigung vom Kanton		262'317.21		282'500.00		296'588.09
4612	Entsch.v.Gemeinden u.Gde.verbänden		47'000.00		138'000.00		69'497.50
4612.00	Schulgelder von anderen Gemeinden						6'397.50
4612.02	Interne Verrechnung (1500)		4'400.00		6'000.00		4'400.00
4612.03	Interne Verrechnung (7101)		7'000.00		39'500.00		7'000.00
4612.04	Interne Verrechnung (7201)		12'300.00		29'500.00		12'300.00
4612.05	Interne Verrechnung (7301)		22'900.00		62'000.00		39'000.00
4612.06	Interne Verrechnung (8500)		400.00		1'000.00		400.00
462	Finanz- und Lastenausgleich		693'551.00		794'130.00		682'274.00
4621	Finanz- u.Lastenausgl. v.Kantonen u.Konkordaten		75'247.00		76'130.00		76'109.00
4621.60	Geografisch-topografischer Zuschuss		19'168.00		16'100.00		16'077.00
4621.61	Soziodemografischer Zuschuss		56'079.00		60'030.00		60'032.00
4622	Finanz-u.Lastenausgl.v.Gde.u.Gde.verbänden		618'304.00		718'000.00		606'165.00
4622.70	Disparitätenabbau Gemeinden		618'304.00		718'000.00		606'165.00
463	Beiträge von Gemeinwesen und Dritten		63'220.10		104'850.00		142'035.85
4630	Beiträge vom Bund		8'901.60		60'000.00		45'209.50
4630.00	Beiträge Bund aus Einquartierung Militär		8'901.60		60'000.00		45'209.50
4631	Beiträge von Kantonen u. Konkordaten		21'209.20		19'350.00		71'009.35
4631.00	Beiträge von Kanton		21'209.20		19'350.00		71'009.35
4632	Beiträge von Gemeinden u.Gde.verbänden		7'268.30				
4632.01	Beiträge von WUL		7'268.30				
4634	Beiträge von öffentl.Unternehmungen		25'841.00		25'500.00		25'817.00
4634.00	Beiträge GVB		25'841.00		25'500.00		25'817.00
469	Übriger Transferertrag		1'405.15		1'000.00		81'937.55
4690	Übriger Transferertrag						81'458.20
4690.00	Übriger Transferertrag						81'458.20
4699	Rückverteilungen		1'405.15		1'000.00		479.35
4699.10	Rückverteilung CO2-Abgabe		1'405.15		1'000.00		479.35

Erfolgsrechnung

		Rechnung 2022		Budget 2022		Rechnung 2021	
		Aufwand	Ertrag	Aufwand	Ertrag	Aufwand	Ertrag
48	Ausserordentlicher Ertrag		632'246.66		632'150.00		1'323'741.56
489	Entnahmen aus dem Eigenkapital		632'246.66		632'150.00		1'323'741.56
4896	Entnahmen aus Neubewertungsreserven		566'101.07		566'000.00		1'257'595.97
4896.00	Entnahmen aus Neubewertungsreserve		566'101.07		566'000.00		1'249'867.97
4896.01	Entnahmen aus Schwankungsreserve						7'728.00
4898	Entnahmen übriges Eigenkapital		66'145.59		66'150.00		66'145.59
4898.00	Entnahmen übriges Eigenkapital		66'145.59		66'150.00		66'145.59
49	Interne Verrechnungen		144'500.00		199'250.00		198'200.00
491	Dienstleistungen		144'500.00		199'250.00		198'200.00
4910	Int.Verr.von Dienstleistungen		144'500.00		199'250.00		198'200.00
4910.00	Interne Verrechnung (0292)		67'000.00		87'000.00		67'000.00
4910.01	Interne Verrechnung (1610)		7'000.00		11'250.00		7'000.00
4910.02	Interne Verrechnung (1620)		18'800.00		24'000.00		5'000.00
4910.04	Interne Verrechnung (3420)		5'000.00		5'000.00		5'000.00
4910.05	Interne Verrechnung (5310)		30'000.00		20'000.00		30'000.00
4910.06	Interne Verrechnung (6150)		1'000.00		36'000.00		68'500.00
4910.07	Interne Verrechnung (7792)		6'300.00		10'000.00		6'300.00
4910.08	Interne Verrechnung (9360)		600.00		1'000.00		600.00
4910.09	Interne Verrechnung (2190)				5'000.00		
4910.10	Interne Verrechnung (2170)		3'000.00				3'000.00
4910.11	Interne Verrechnung (5451)		3'000.00				3'000.00
4910.12	Interne Verrechnung (7710)		1'200.00				1'200.00
4910.13	Interne Verrechnung (2180)		1'600.00				1'600.00
9	Abschlusskonten	44'773.11	56'035.69	45'951.00		140'100.71	28'597.56
90	Abschluss Erfolgsrechnung	44'773.11	56'035.69	45'951.00		140'100.71	28'597.56
900	Abschluss Erfolgsrechnung	44'773.11	56'035.69	45'951.00		140'100.71	28'597.56
9000	Ertragsüberschuss	16'141.06				5'817.32	
9000.00	Ertragsüberschuss	16'141.06				5'817.32	

Erfolgsrechnung

		Rechnung 2022		Budget 2022		Rechnung 2021	
		Aufwand	Ertrag	Aufwand	Ertrag	Aufwand	Ertrag
9010	Abschluss SF und Fonds im EK, Ertragsüberschuss	28'632.05		45'951.00		134'283.39	
9010.10	SF Wasser, Ertragsüberschuss	28'632.05		36'560.00		80'809.83	
9010.20	SF Abwasser, Ertragsüberschuss			791.00		53'473.56	
9010.30	SF Abfall, Ertragsüberschuss			8'600.00			
9011	Abschluss SF und Fonds im EK, Aufwandüberschuss		56'035.69				28'597.56
9011.20	SF Abwasser, Aufwandüberschuss		35'277.62				
9011.30	SF Abfall, Aufwandüberschuss		20'758.07				28'597.56

Investitionsrechnung

		Rechnung 2022		Budget 2022		Rechnung 2021	
		Ausgaben	Einnahmen	Ausgaben	Einnahmen	Ausgaben	Einnahmen
	FUNKTIONALE GLIEDERUNG	2'006'505.30	2'006'505.30	2'372'000.00		1'077'733.15	1'077'733.15
0	Allgemeine Verwaltung	154'089.55		136'000.00		88'947.40	
	Nettoausgaben		154'089.55		136'000.00		88'947.40
02	Allgemeine Dienste	154'089.55		136'000.00		88'947.40	
	Nettoausgaben		154'089.55		136'000.00		88'947.40
022	Allgemeine Dienste	96'543.35		136'000.00		36'149.65	
	Nettoausgaben		96'543.35		136'000.00		36'149.65
0220	Allgemeine Dienste	96'543.35		136'000.00		36'149.65	
5060.00	Ersatz Informatik Anlage					29'518.05	
5060.01	Reorganisation Archiv	96'543.35		136'000.00		6'631.60	
029	Verwaltungsliegenschaften	57'546.20				52'797.75	
	Nettoausgaben		57'546.20				52'797.75
0291	Werkhof	57'546.20				40'926.00	
5040.01	Neubau Salzsilo	57'546.20				40'926.00	
0292	Mehrzweckanlage					11'871.75	
5040.00	Umnutzung MEZWAN für Tagesschule					11'871.75	
1	Öffentliche Ordnung und Sicherheit, Verteidigung			50'000.00			
	Nettoausgaben				50'000.00		
11	Öffentliche Sicherheit			50'000.00			
	Nettoausgaben				50'000.00		
111	Polizei			50'000.00			
	Nettoausgaben				50'000.00		
1110	Polizei			50'000.00			
5090.00	Ortspolizeiliche Sicherung der Schulareale			50'000.00			
2	Bildung	206'746.15		1'010'000.00		83'867.95	
	Nettoausgaben		206'746.15		1'010'000.00		83'867.95

Investitionsrechnung

		Rechnung 2022		Budget 2022		Rechnung 2021	
		Ausgaben	Einnahmen	Ausgaben	Einnahmen	Ausgaben	Einnahmen
21	Obligatorische Schule	206'746.15		1'010'000.00		83'867.95	
	Nettoausgaben		206'746.15		1'010'000.00		83'867.95
217	Schulliegenschaften	206'746.15		1'010'000.00		83'867.95	
	Nettoausgaben		206'746.15		1'010'000.00		83'867.95
2170	Schulliegenschaften	206'746.15		1'010'000.00		83'867.95	
5040.09	Plaungskredit Schulraumplanung	24'494.20					
5040.10	Ersatz Beleuchtungskörper Schulräume					3'707.70	
5040.12	Sanierung SH Thunstetten	161.55		700'000.00			
5040.13	Neubau Byfang IV			310'000.00			
5040.14	Sanierung Hauswartwohnung	56'887.90					
5060.00	Mobiliar Byfang SEK I 2021/2022					80'160.25	
5060.01	Mobiliar für Container Byfang/Dorf	125'202.50					
3	Kultur, Sport und Freizeit, Kirche		600'000.00				
	Nettoeinnahmen	600'000.00					
33	Medien		600'000.00				
	Nettoeinnahmen	600'000.00					
332	Massenmedien		600'000.00				
	Nettoeinnahmen	600'000.00					
3321	Antennen- u. Kabelanlagen (GdeBetrieb)		600'000.00				
6440.00	Rückzahlung Darlehen an öffentliche Unternehmungen		600'000.00				
6	Verkehr und Nachrichtenübermittlung	243'528.50		346'000.00		63'007.55	
	Nettoausgaben		243'528.50		346'000.00		63'007.55
61	Strassenverkehr	243'528.50		346'000.00		63'007.55	
	Nettoausgaben		243'528.50		346'000.00		63'007.55
615	Gemeindestrassen	243'528.50		346'000.00		63'007.55	
	Nettoausgaben		243'528.50		346'000.00		63'007.55
6150	Gemeindestrassen	243'528.50		346'000.00		63'007.55	
5010.01	Sanierung öffentliche Strassenbeleuchtung (LED)					3'009.20	
5010.18	Gesamtverkehrskonzept kurzfristige Massnahmen	17'714.60		26'000.00		12'873.15	
5010.19	Erschliessung Rainstrasse	20'166.95		260'000.00		22'838.55	

Investitionsrechnung

		Rechnung 2022		Budget 2022		Rechnung 2021	
		Ausgaben	Einnahmen	Ausgaben	Einnahmen	Ausgaben	Einnahmen
5010.21	Gesamtverkehrskonzept mittelfristige Massnahmen	19'099.10				24'286.65	
5010.22	Erweiterung öffentliche Beleuchtung Einschlagweg	26'848.60		60'000.00			
5010.23	Neugestaltung Bernstrasse West	34'438.45					
5010.25	Hocheinbau Sängeli	77'260.80					
5010.26	Hocheinbau Brunngasse	48'000.00					
7	Umweltschutz und Raumordnung	778'721.65	23'419.45	830'000.00		759'737.15	163'631.30
	Nettoausgaben		755'302.20		830'000.00		596'105.85
71	Wasserversorgung	352'213.25	2'785.50	580'000.00		440'409.10	
	Nettoausgaben		349'427.75		580'000.00		440'409.10
710	Wasserversorgung	352'213.25	2'785.50	580'000.00		440'409.10	
	Nettoausgaben		349'427.75		580'000.00		440'409.10
7101	Wasserversorgung (Gemeindebetrieb)	352'213.25	2'785.50	580'000.00		440'409.10	
5020.00	Gesamtconcept Hochwasserschutz Hof-Erlenmoos	-35'651.90				35'651.90	
5031.08	Wasserleitung Dornigweg	158'608.05		300'000.00		12'902.85	
5031.11	Sanierung Wasserleitung Mösliweg					17'583.80	
5031.15	Ersatz Wasserleitung Im Holz-Chlyni Forstallmend-Butzimatt	115'834.75				305'121.70	
5031.16	Ersatz WL Reservoir-Moos			250'000.00			
5031.17	Ersatz WL Sonnhaldestrasse-Schulhaus Dorf	14'392.60				46'495.50	
5031.18	Ersatz WL Zyklamenweg	62'552.25					
5031.19	Erschliessung Wasseranlagen Schorenmatte	12'859.05					
5060.00	Ersatz Wasserzähler ganze Gemeinde			30'000.00			
5090.00	Ersatz Wasserzähler ganze Gemeinde	23'618.45				22'653.35	
6310.01	Subvention Hydranten WL Sonnhaldestrasse-SH Dorf		2'785.50				
72	Abwasserentsorgung	118'735.10		100'000.00		153'925.30	161'181.15
	Nettoausgaben		118'735.10		100'000.00		
	Nettoeinnahmen					7'255.85	
720	Abwasserentsorgung	118'735.10		100'000.00		153'925.30	161'181.15
	Nettoausgaben		118'735.10		100'000.00		
	Nettoeinnahmen					7'255.85	
7201	Abwasserentsorgung (Gemeindebetrieb)	118'735.10		100'000.00		153'925.30	161'181.15
5032.04	GEP 14-17 Massnahmen, Welschlandstrasse					1'021.35	79'722.95
5032.07	Erschliessung Abwasseranlagen Schorenmatte	23'923.75		100'000.00		11'247.35	
5032.08	Sanierung Abwasser Mösliweg					60'198.40	

Investitionsrechnung

		Rechnung 2022		Budget 2022		Rechnung 2021	
		Ausgaben	Einnahmen	Ausgaben	Einnahmen	Ausgaben	Einnahmen
5032.09	Sanierung Kanalisation Südstrasse	27'835.80					
5032.11	Neue Anschlüsse Pumpwerk Schlossstrasse	24'425.60					
5032.14	Ersatz Meteorwasser-Pumpen H1	42'549.95					
5901.00	Überschuss aus IR					81'458.20	
6310.00	Subvention Bund für GEP						81'458.20
73	Abfall	6'230.45					
	Nettoausgaben		6'230.45				
730	Abfall	6'230.45					
	Nettoausgaben		6'230.45				
7301	Abfall (Gemeindebetrieb)	6'230.45					
5033.00	Unterflurcontainer	6'230.45					
74	Verbauungen	54'913.90					
	Nettoausgaben		54'913.90				
741	Gewässerverbauungen	54'913.90					
	Nettoausgaben		54'913.90				
7410	Gewässerverbauungen	54'913.90					
5020.00	Gesamtkonzept Hochwasserschutz Hof-Erlenmoos	54'913.90					
77	Übriger Umweltschutz	186'654.60	19'860.65			126'302.40	
	Nettoausgaben		166'793.95				126'302.40
771	Friedhof und Bestattung	186'654.60	19'860.65			126'302.40	
	Nettoausgaben		166'793.95				126'302.40
7710	Freidhof und Bestattung allgemein	186'654.60	19'860.65			126'302.40	
5030.02	Sanierung Kirchenmauer	186'654.60				126'302.40	
6130.00	Rückerstattung Dritter Sanierung Kirchenmauer		19'860.65				
79	Raumordnung	59'974.35	773.30	150'000.00		39'100.35	2'450.15
	Nettoausgaben		59'201.05		150'000.00		36'650.20
790	Raumordnung	59'974.35	773.30	150'000.00		39'100.35	2'450.15
	Nettoausgaben		59'201.05		150'000.00		36'650.20

Investitionsrechnung

		Rechnung 2022		Budget 2022		Rechnung 2021	
		Ausgaben	Einnahmen	Ausgaben	Einnahmen	Ausgaben	Einnahmen
7900	Raumordnung allgemein	59'974.35	773.30	150'000.00		39'100.35	2'450.15
5290.00	Ortsplanungsrevision	3'526.45	-2'450.15			25'974.40	2'450.15
5290.01	Projekt- und Arealentwicklung	11'840.65				13'125.95	
5290.02	Lagebeurteilung	34'879.80		150'000.00			
5290.03	UeO Industriestrasse	9'727.45					
6130.00	Rückerstattung Dritter Ortsplanungsrevision		3'223.45				
9	Finanzen und Steuern	623'419.45	1'383'085.85			82'173.10	914'101.85
	Nettoeinnahmen	759'666.40				831'928.75	
99	Nicht aufgeteilte Posten	623'419.45	1'383'085.85			82'173.10	914'101.85
	Nettoeinnahmen	759'666.40				831'928.75	
999	Abschluss	623'419.45	1'383'085.85			82'173.10	914'101.85
	Nettoeinnahmen	759'666.40				831'928.75	
9990	Abschluss	623'419.45	1'383'085.85			82'173.10	914'101.85
5900.01	Passivierte Einnahmen	623'419.45				82'173.10	
6900.01	Aktivierte Ausgaben		1'383'085.85				914'101.85

Investitionsrechnung

		Rechnung 2022		Budget 2022		Rechnung 2021	
		Ausgaben	Einnahmen	Ausgaben	Einnahmen	Ausgaben	Einnahmen
	Investitionsrechnung	2'006'505.30	2'006'505.30	2'372'000.00		1'077'733.15	1'077'733.15
5	Investitionsausgaben	2'006'505.30		2'372'000.00		1'077'733.15	
50	Sachanlagen	1'323'111.50		2'222'000.00		875'001.50	
5010	Strassen/Verkehrswege	243'528.50		346'000.00		63'007.55	
5010.00	Strassen / Verkehrswege	243'528.50		346'000.00		63'007.55	
5020	Wasserbau	19'262.00				35'651.90	
5020.00	Wasserbau	19'262.00				35'651.90	
5030	Übrige Tiefbauten allgemein	186'654.60				145'302.40	
5030.00	Übrige Tiefbauten allgemeiner Haushalt	186'654.60				145'302.40	
5031	Tiefbauten Wasserversorgung	364'246.70		550'000.00		363'103.85	
5031.00	Tiefbauten Wasserversorgung	364'246.70		550'000.00		363'103.85	
5032	Tiefbauten Abwasserentsorgung	118'735.10		100'000.00		72'467.10	
5032.00	Tiefbauten Abwasserbeseitigung	118'735.10		100'000.00		72'467.10	
5033	Tiefbauten Abfall	6'230.45					
5033.00	Tiefbauten Abfall	6'230.45					
5040	Hochbauten	139'089.85		1'010'000.00		136'665.70	
5040.00	Hochbau allgemeiner Haushalt	139'089.85		1'010'000.00		136'665.70	
5060	Mobilien	221'745.85		166'000.00		36'149.65	
5060.00	Mobilien, Geräte und Maschinen	221'745.85		166'000.00		36'149.65	
5090	Übrige Sachanlagen	23'618.45		50'000.00		22'653.35	
5090.00	Übrige Sachanlagen	23'618.45		50'000.00		22'653.35	
52	Immaterielle Anlagen	59'974.35		150'000.00		39'100.35	
5290	Übrige immaterielle Anlagen	59'974.35		150'000.00		39'100.35	
5290.00	Übrige immaterielle Anlagen	59'974.35		150'000.00		39'100.35	
59	Übertrag an Bilanz	623'419.45				163'631.30	

Investitionsrechnung

		Rechnung 2022		Budget 2022		Rechnung 2021	
		Ausgaben	Einnahmen	Ausgaben	Einnahmen	Ausgaben	Einnahmen
5900	Passivierte Einnahmen	623'419.45				82'173.10	
5900.00	Passivierte Einnahmen	623'419.45				82'173.10	
5901	Überschuss IR					81'458.20	
5901.00	Überschuss IR					81'458.20	
6	Investitionseinnahmen		2'006'505.30				1'077'733.15
61	Rückerstattungen		20'633.95				82'173.10
6130	Rückerst.Dritter für Inestitionen übriger Tiefbau		20'633.95				82'173.10
6130.00	Rückerstattungen Dritter für Investitionen übriger Tiefbau		20'633.95				82'173.10
63	Investitionsbeiträge f.eigene Rechnung		2'785.50				81'458.20
6310	Investitionsbeiträge von Kantonen u.Konkordaten		2'785.50				81'458.20
6310.00	Investitionsbeiträge von Kantonen und Konkordaten		2'785.50				81'458.20
64	Rückzahlung von Darlehen		600'000.00				
6440	Rückz.von Darlehen an öff.Unternehmungen		600'000.00				
6440.00	Rückzahlung Darlehen an öffentliche Unternehmungen		600'000.00				
69	Übertrag an Bilanz		1'383'085.85				914'101.85
6900	Aktivierte Ausgaben		1'383'085.85				914'101.85
6900.00	Aktivierte Einnahmen		1'383'085.85				914'101.85
	Nettoinvestitionen	759'666.40				750'470.55	